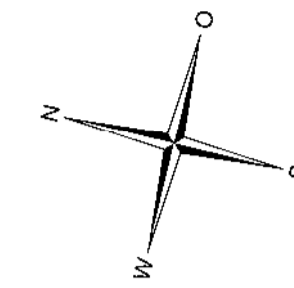











Entwicklungskonzept ESP Arbeitsplatzgebiet Schattdorf

Bodenbedeckung amtliche Vermessung



Legende

- | | | | |
|---|-------------------------|---|-------------------|
|  | Acker, Wiese, Weide |  | Strassen |
|  | Befestigt Bahn |  | übrige Befestigte |
|  | Gebäude |  | Vegetationslos |
|  | Gewässer |  | Wald |
|  | humusiert, Gartenanlage | | |

Bodenbedeckung	Fläche [ha]	Fläche [%]
übrige befestigte Flächen	27.78	27%
Gebäude	18.91	19%
Bestockte Flächen, Wald	14.14	14%
Strasse, Weg	12.43	12%
Acker, Wiese, Weide	11.67	11%
humusiert, Gartenanlage	8.97	9%
vegetationslos, Fels	4.02	4%
Gewässer	3.06	3%
Bahnanlage	0.97	1%
Total Bodenbedeckung	101.94	100%

PLANERGEMEINSCHAFT



Format: 60 x 105 Plan-Nr: SCH_EK_ESP_Bodenbedeckung.dgn

Bearbeitung: IMM Freigabe: IMM

Datum: 26.07.2017

Rev.

Acht Grad Ost AG Niederlassung Altdorf
 Nummer 11 6460 Altdorf
 Telefon 052 44 99 00
 Fax 052 44 99 99
 Email altdorf@achtgradost.ch
 achtgradost.ch