



gemeinde **schattdorf**

---

# Einwohnergemeinde Schattdorf

---



MZG Grundmatte

---

## Verwaltungsrechnung 2014

# INHALTSVERZEICHNIS

---

## Einwohnergemeinde

		<b>Seite</b>
<b>1</b>	<b>Überblick Jahresrechnung</b>	
	1.1 Gesamtbeurteilung	3
	1.2 Gesamtübersicht	4
	1.3 Bericht und Antrag Rechnungsprüfungskommission	5
<b>2</b>	<b>Erfolgsrechnung</b>	
	2.1 Erfolgsrechnung gestaffelt nach HRM2	6
	2.2 Zusammenzug Funktionale Gliederung	7
<b>3</b>	<b>Investitionsrechnung Zusammenzug Funktionale Gliederung</b>	8
<b>4</b>	<b>Bilanz</b>	9
<b>5</b>	<b>Geldflussrechnung</b>	10
<b>6</b>	<b>Anhang</b>	
	6.1 Grundsätze zur Rechnungslegung	11
	6.2 Anlagespiegel	12
	6.3 Beteiligungsspiegel	16
	6.4 Rückstellungsspiegel	18
	6.5 Gewährleistungsspiegel	19
	6.6 Eigenkapitalnachweis	20
	6.7 Finanzkennzahlen	21
	6.8 Zusätzliche Angaben	24
<b>7</b>	<b>Übersichten</b>	
	7.1 Wesentliche Abweichungen zum Budget 2014	25
	7.2 Kreditkontrolle	28

<b>8</b>	<b>Details zur Jahresrechnung</b>	
8.1	Erfolgsrechnung nach Funktionen	29
8.2	Erfolgsrechnung nach Artengliederung	49
8.3	Investitionsrechnung nach Funktionen	52
8.4	Investitionsrechnung nach Artengliederung	53
8.5	Bilanz	54

## Wasserversorgung

<b>9</b>	<b>Jahresrechnung</b>	
9.1	Bericht Wasserkommission	62
9.2	Bericht und Antrag Rechnungsprüfungskommission	62
9.3	Gesamtübersicht	63
9.4	Erfolgsrechnung nach Funktionen	64
9.5	Erfolgsrechnung nach Artengliederung	66
9.6	Investitionsrechnung nach Funktionen	68
9.7	Bilanz	69
9.8	Anlagespiegel	71
9.9	Wesentliche Abweichungen zum Budget 2014	72

## APH Rüttigarten

<b>10</b>	<b>Jahresrechnung</b>	
10.1	Bericht Betriebskommission Rüttigarten	75
10.2	Bericht und Antrag Rechnungsprüfungskommission	76
10.3	Erfolgsrechnung	77
10.4	Bilanz	78
10.5	Bemerkungen	79

## 1.1 Gesamtbeurteilung

---

### Geschätzte Schattdorferinnen und Schattdorfer

Die Rechnung 2014 der Einwohnergemeinde Schattdorf schliesst bei einem Aufwand von CHF 18.6 Mio. und einem Ertrag von CHF 21.8 Mio. mit einem ausgewiesenen Gewinn von CHF 3.16 Mio. Dieses Resultat kann als sehr erfreulich bezeichnet werden. Im Budget 2014 war mit einem Aufwandüberschuss von CHF 381'100 gerechnet worden.

Hauptverantwortlich für das positive Ergebnis war der ausserordentliche Gewinn aus der Auflösung der Kanalisation Schattdorf bzw. der Sachübernahme durch die Abwasser Uri von Total CHF 6.4 Mio. Aus diesem Gewinn wurde eine Vorfinanzierung von CHF 3.5 Mio. für die zukünftigen Abschreibungen der Erweiterung/Sanierung der Schulanlagen Gräwimatt gebildet. Zudem wurden die aufgelaufenen Planungskosten für dieses Projekt von CHF 334'000 zusätzlich abgeschrieben. Der verbleibende Gewinn von Total CHF 3.16 Mio. wird dem Gewinnvortrag zugewiesen und stärkt somit das Eigenkapital.

Ohne die oben erwähnten ausserordentlichen Faktoren schliesst die Rechnung 2014 um CHF 940'000 besser ab als budgetiert. Nebst allgemeinen Sporbemühungen sind im Vergleich zum Budget die folgenden Punkte besonders zu erwähnen:

- a) Nach den sehr tiefen Steuererträgen im Vorjahr bei den juristischen Personen konnten in diesem Jahr die budgetierten Einnahmen um CHF 110'000 übertroffen werden. Ebenfalls konnte der Steuerertrag bei den natürlichen Personen im Vergleich zum Vorjahr um 10.4% gesteigert werden. Gegenüber dem Budget resultierte ein Mehrertrag von CHF 289'000.
- b) Mehrerträge gegenüber dem Budget von CHF 142'000 bei den Grundstückgewinnsteuern und CHF 49'000 bei den Erbschafts- und Schenkungssteuern verbesserten das Total der gesamten Steuererträge.
- c) Mehrkosten mussten wiederum für die Soziale Sicherheit in Kauf genommen werden. Insbesondere neue Massnahmen für den Kinds- und Erwachsenenschutz führten zu beträchtlichen Mehrkosten.
- d) Die Restkosten für die Pflegefinanzierung erreichten 2014 erstmals CHF 1.0 Mio. und stiegen somit im Berichtsjahr um 22%. Der Kanton beteiligt sich mit 30% an den Totalkosten.

- e) Aufgrund der tiefen Steuererträge in 2013 fielen die Beiträge für den Ressourcenausgleich wesentlich tiefer aus. Die höheren Kosten für die Soziale Sicherheit führten aber zu höheren Beiträgen aus dem Soziallastenausgleich. Durch diese zwei Positionen mussten im Vergleich zum Budget CHF 221'000 weniger in den Finanz- und Lastenausgleich des Kantons einbezahlt werden.

Die Investitionsrechnung zeigt Ausgaben von CHF 3.86 Mio. Darin enthalten sind Kosten für die Tiefgarage Dorf sowie des MZG Grundmatte. Die Beteiligung an der Abwasser Uri musste aufgrund gesetzlicher Vorgaben um CHF 972'00 erhöht werden.

Geschätzte Schattdorferinnen und Schattdorfer, der Gemeinderat freut sich über das gute Ergebnis und wird Sie anlässlich der offenen Dorfgemeinde ausführlich darüber informieren.

Wir freuen uns, mit Ihnen die Zukunft von Schattdorf erfolgreich gestalten zu können.

## 1.2 Gesamtübersicht

	Rechnung 2014	Budget 2014	Rechnung 2013	Abweichung R 2014 - B 2014	
<b>Erfolgsrechnung</b>					
Betrieblicher Aufwand	13'931'190	13'746'400	13'652'908	184'790	1.3%
Betrieblicher Ertrag	14'327'244	13'262'100	12'560'412	1'065'144	8.0%
<b>Ergebnis aus betrieblicher Tätigkeit</b>	<b>396'054</b>	<b>-484'300</b>	<b>-1'092'496</b>	<b>880'354</b>	<b>181.8%</b>
Finanzaufwand	64'768	59'000	58'560	5'768	9.8%
Finanzertrag	180'598	157'200	145'834	23'398	14.9%
<b>Ergebnis aus Finanzierung</b>	<b>115'830</b>	<b>98'200</b>	<b>87'274</b>	<b>17'630</b>	<b>18.0%</b>
<b>Operatives Ergebnis</b>	<b>511'884</b>	<b>-386'100</b>	<b>-1'005'222</b>	<b>897'984</b>	<b>232.6%</b>
Ausserordentlicher Aufwand	3'834'126	-	-	3'834'126	
Ausserordentlicher Ertrag	6'481'328	5'000	18'839	6'476'328	
<b>Ausserordentliches Ergebnis</b>	<b>2'647'202</b>	<b>5'000</b>	<b>18'839</b>	<b>2'642'202</b>	
<b>Gesamtergebnis Erfolgsrechnung</b>	<b>3'159'086</b>	<b>-381'100</b>	<b>-986'383</b>	<b>3'540'186</b>	<b>928.9%</b>
<b>Investitionsrechnung</b>					
Investitionsausgaben	4'101'763	3'340'000	1'475'226	761'763	22.8%
Investitionseinnahmen	241'500	243'000	4'400	-1'500	-0.6%
<b>Nettoinvestitionen</b>	<b>3'860'263</b>	<b>3'097'000</b>	<b>1'470'826</b>	<b>763'263</b>	<b>24.6%</b>
<b>Finanzierung</b>					
Nettoinvestitionen	-3'860'263	-3'097'000	-1'470'826	-763'263	24.6%
Selbstfinanzierung	7'895'476	522'400	-382'153	7'373'076	-1411.4%
<b>Selbstfinanzierungssaldo</b>	<b>4'035'213</b>	<b>-2'574'600</b>	<b>-1'852'979</b>	<b>6'609'813</b>	<b>256.7%</b>
<b>Selbstfinanzierungsgrad</b>	204.5%	16.9%	-26.0%		

## 1.3 Bericht der Rechnungsprüfungskommission

---

Geschätzte Schattdorferinnen und Schattdorfer

Die Rechnungsprüfungskommission ist Kontroll-, Finanzaufsichts- und Finanzberatungsorgan der Einwohnergemeinde und ihrer Verwaltungszweige mit Einschluss der selbständigen Anstalten. Gestützt auf Art. 48 der Gemeindeordnung vom 25. November 2013 über die Zuständigkeit der Rechnungsprüfungskommission haben wir die Jahresrechnung für das Jahr 2014 sowie die Anhänge geprüft.

Folgende Prüfungshandlungen sind dabei vorzunehmen:

- Prüfung der Jahresrechnungen mit Einschluss der Spezialrechnungen sowie der bewilligten Kredite auf ihre rechnerische Richtigkeit und Vereinbarkeit mit den Grundsätzen des Finanzhaushaltes
- Einblick in Kassen-, Bücher- und Wertschriftenbestände
- Kontrolle über das Vorhandensein der Vermögenswerte und die Einhaltung der Bewertungsgrundsätze aufgrund der gesetzlichen Bestimmungen

Die Erfolgsrechnung der Einwohnergemeinde Schattdorf schliesst bei einem Aufwand von CHF 18'593'985 und einem Ertrag von CHF 21'753'071 mit einem Ertragsüberschuss von CHF 3'159'086 ab. Die Nettoinvestitionen betragen CHF 3'860'263.

Speziell zu erwähnen ist dabei die Bildung einer Vorfinanzierung von CHF 3.5 Mio., welche für die zukünftigen Abschreibungen für die Erweiterung/Sanierung der Schulanlagen Gräwimatt verwendet werden. Der Gemeinderat Schattdorf hat dieses Vorgehen bereits bei der letzten offenen Dorfgemeinde im Finanzplan aufgezeigt.

Am 3. März 2015 haben wir die Buchführung und die Jahresrechnung 2014 stichprobenweise kontrolliert. Unsere Prüfung erfolgte nach den geltenden Vorschriften, wonach eine Prüfung so zu planen und durchzuführen ist, dass wesentliche Fehlaussagen in den Jahresrechnungen mit angemessener Sicherheit erkannt werden. Im selben Sinne hat auch die Convisa Revisions AG am 5./6. März 2015 die Jahresrechnung einer professionellen Prüfung und Beurteilung unterzogen. Die Convisa Revisions AG orientierte nach Abschluss ihrer Arbeiten die RPK im Detail über ihre Prüfungsergebnisse.

Diese lauten durchwegs positiv. Der Gemeinderat und die RPK sind im Besitze des schriftlich abgegebenen Schlussberichtes.

Unsere abschliessende Beurteilung stützt sich auf unsere Prüfungen anlässlich der Schlussrevision. Die Buchführung und die Jahresrechnung entsprechen den geltenden gesetzlichen Bestimmungen und Richtlinien. Die Jahresrechnung ist komplett und korrekt. Überschreitungen der Finanzkompetenzen durch die Behörden haben wir keine festgestellt.

Aufgrund unserer Prüfungsarbeiten beantragen wir der Offenen Dorfgemeinde, die Jahresrechnung 2014 zu genehmigen. Den verantwortlichen Gemeindebehörden und Verwaltungsangestellten danken wir ganz herzlich für die geleisteten Dienste.

Schattdorf, im März 2015

**Im Namen der Rechnungsprüfungskommission**

Peter Walker, Präsident

## 2.1 Erfolgsrechnung gestaffelt nach HRM2

		Rechnung 2014	Budget 2014	Rechnung 2013
<b>Betrieblicher Aufwand</b>		<b>13'931'190</b>	<b>13'746'400</b>	<b>13'652'908</b>
30	Personalaufwand	7'790'246	7'978'700	7'763'530
31	Sach- und übriger Betriebsaufwand	1'942'423	1'857'300	2'345'874
33	Abschreibungen Verwaltungsvermögen	879'738	903'500	612'349
35	Einlagen Fonds und Spezialfinanzierungen	24'780		
36	Transferaufwand, Beiträge an Dritte	3'294'003	3'006'900	2'931'155
<b>Betrieblicher Ertrag</b>		<b>14'327'244</b>	<b>13'262'100</b>	<b>12'560'412</b>
40	Fiskalertrag	9'402'163	9'005'200	7'727'717
41	Regalien und Konzessionen	307'987	315'000	308'689
42	Entgelte	810'127	567'900	716'964
43	Verschiedene Erträge	11'022		7'250
45	Entnahmen aus Fonds und Spezialfinanzierungen	2'254		8'119
46	Transferertrag, Beiträge von Dritten	3'793'691	3'374'000	3'791'671
<b>Ergebnis aus betrieblicher Tätigkeit</b>		<b>396'054</b>	<b>-484'300</b>	<b>-1'092'496</b>
<b>Finanzerfolg</b>		<b>115'830</b>	<b>98'200</b>	<b>87'274</b>
34	Finanzaufwand	64'768	59'000	58'560
44	Finanzertrag	180'598	157'200	145'834
<b>Operatives Ergebnis</b>		<b>511'884</b>	<b>-386'100</b>	<b>-1'005'222</b>
<b>Ausserordentlicher Erfolg</b>		<b>2'647'202</b>	<b>5'000</b>	<b>18'839</b>
38	Ausserordentlicher Aufwand	3'834'126		-
48	Ausserordentlicher Ertrag	6'481'328	5'000	18'839
<b>Gesamtergebnis Erfolgsrechnung</b>		<b>3'159'086</b>	<b>-381'100</b>	<b>-986'383</b>

## 2.2 Zusammenzug Erfolgsrechnung Funktionale Gliederung

ERFOLGSRECHNUNG Zusammenzug		Rechnung 2014		Budget 2014		Rechnung 2013	
		Aufwand	Ertrag	Aufwand	Ertrag	Aufwand	Ertrag
<b>0</b>	<b>Allgemeine Verwaltung</b>	<b>2'170'973</b>	<b>1'043'674</b>	<b>2'177'000</b>	<b>843'500</b>	<b>2'111'332</b>	<b>888'068</b>
	Nettoergebnis		1'127'299		1'333'500		1'223'264
<b>1</b>	<b>Öffentliche Ordnung und Sicherheit</b>	<b>558'209</b>	<b>307'200</b>	<b>482'900</b>	<b>176'000</b>	<b>481'193</b>	<b>194'249</b>
	Nettoergebnis		251'009		306'900		286'944
<b>2</b>	<b>Bildung</b>	<b>7'805'838</b>	<b>2'541'671</b>	<b>7'616'900</b>	<b>2'525'400</b>	<b>7'600'652</b>	<b>2'547'384</b>
	Nettoergebnis		5'264'167		5'091'500		5'053'268
<b>3</b>	<b>Kultur, Sport und Freizeit</b>	<b>485'568</b>	<b>502</b>	<b>473'400</b>	<b>500</b>	<b>330'026</b>	<b>-</b>
	Nettoergebnis		485'066		472'900		330'026
<b>4</b>	<b>Gesundheit</b>	<b>1'056'350</b>	<b>313'926</b>	<b>845'600</b>	<b>226'000</b>	<b>867'481</b>	<b>245'539</b>
	Nettoergebnis		742'424		619'600		621'942
<b>5</b>	<b>Soziale Sicherheit</b>	<b>1'529'633</b>	<b>416'057</b>	<b>1'296'400</b>	<b>323'200</b>	<b>1'212'382</b>	<b>439'876</b>
	Nettoergebnis		1'113'576		973'200		772'505
<b>6</b>	<b>Verkehr</b>	<b>893'851</b>	<b>51'489</b>	<b>870'800</b>	<b>59'900</b>	<b>826'396</b>	<b>46'158</b>
	Nettoergebnis		842'362		810'900		780'238
<b>7</b>	<b>Umweltschutz und Raumordnung</b>	<b>130'325</b>	<b>73'580</b>	<b>153'100</b>	<b>61'200</b>	<b>208'838</b>	<b>64'634</b>
	Nettoergebnis		56'745		91'900		144'204
<b>8</b>	<b>Volkswirtschaft</b>	<b>74'667</b>	<b>-</b>	<b>68'500</b>	<b>-</b>	<b>65'683</b>	<b>-</b>
	Nettoergebnis		74'667		68'500		65'683
<b>9</b>	<b>Finanzen und Steuern</b>	<b>3'888'572</b>	<b>17'004'973</b>	<b>468'300</b>	<b>9'856'100</b>	<b>671'287</b>	<b>8'962'977</b>
	Nettoergebnis	13'116'401		9'387'800		8'291'690	
	Total Aufwand/Ertrag	18'593'986	21'753'072	14'452'900	14'071'800	14'375'268	13'388'885
	<b>Aufwand-/Ertragsüberschuss</b>	<b>3'159'086</b>			<b>381'100</b>		<b>986'383</b>
	TOTAL	21'753'072	21'753'072	14'452'900	14'452'900	14'375'268	14'375'268



### 3. Zusammenzug Investitionsrechnung Funktionale Gliederung

	Rechnung 2014		Budget 2014		Rechnung 2013	
	Ausgaben	Einnahmen	Ausgaben	Einnahmen	Ausgaben	Einnahmen
<b>Investitionsrechnung</b>	<b>4'101'763</b>	<b>241'500</b>	<b>3'340'000</b>	<b>243'000</b>	<b>1'475'226</b>	<b>4'400</b>
<b>Nettoergebnis</b>		<b>3'860'263</b>		<b>3'097'000</b>		<b>1'470'826</b>
<b>2</b>	<b>Bildung</b>	<b>408'936</b>	<b>-</b>	<b>380'000</b>	<b>-</b>	<b>225'538</b>
	Nettoergebnis		408'936		380'000	225'538
<b>3</b>	<b>Kultur, Sport und Freizeit</b>	<b>1'768'585</b>	<b>233'000</b>	<b>1'850'000</b>	<b>243'000</b>	<b>4'400</b>
	Nettoergebnis		1'535'585		1'607'000	224'838
<b>6</b>	<b>Verkehr</b>	<b>869'196</b>	<b>8'500</b>	<b>860'000</b>	<b>-</b>	<b>1'010'110</b>
	Nettoergebnis		860'696		480'000	1'010'110
<b>7</b>	<b>Umwelt und Raumordnung</b>	<b>1'053'045</b>	<b>-</b>	<b>250'000</b>	<b>-</b>	<b>10'340</b>
	Nettoergebnis		1'053'045		250'000	10'340
<b>8</b>	<b>Volkswirtschaft</b>	<b>2'000</b>	<b>-</b>	<b>-</b>	<b>-</b>	<b>10'340</b>
	Nettoergebnis		2'000		250'000	10'340

## 4. Bilanz

		Per 31.12.2014	Per 31.12.2013
<b>1</b>	<b>Aktiven</b>	<b>17'782'958</b>	<b>16'035'846</b>
<b>10</b>	<b>Finanzvermögen</b>	<b>9'289'763</b>	<b>10'189'050</b>
100	Flüssige Mittel und kurzfristige Geldanlagen	2'719'929	4'865'875
101	Forderungen	2'439'325	2'306'444
104	Aktive Rechnungsabgrenzungen	121'640	74'206
107	Finanzanlagen	69'870	66'740
108	Sachanlagen Finanzvermögen	3'938'999	2'875'785
<b>14</b>	<b>Verwaltungsvermögen</b>	<b>8'493'195</b>	<b>5'846'796</b>
140	Sachanlagen Verwaltungsvermögen	7'067'893	5'395'494
142	Immaterielle Anlagen	1	1
145	Beteiligungen	1'425'301	451'301
<b>2</b>	<b>Passiven</b>	<b>-17'782'958</b>	<b>-16'035'846</b>
<b>20</b>	<b>Fremdkapital</b>	<b>-8'015'387</b>	<b>-12'920'692</b>
200	Laufende Verbindlichkeiten	-7'211'997	-11'768'245
204	Passive Rechnungsabgrenzungen	-239'869	-291'452
206	Langfristige Finanzverbindlichkeiten	-100'000	-420'000
209	Spezialfinanzierungen und Fonds im Fremdkapital	-463'521	-440'996
<b>29</b>	<b>Eigenkapital</b>	<b>-9'767'571</b>	<b>-3'115'154</b>
291	Fonds im Eigenkapital	-370'938	-377'606
293	Vorfinanzierungen	-3'500'000	-
299	Bilanzüberschuss	-5'896'633	-2'737'547

## 5. Geldflussrechnung

		2014	2013
<b>Betriebliche Tätigkeit</b>	<b>Ergebnis der Erfolgsrechnung</b>	<b>3'159'086</b>	<b>-986'383</b>
	Abschreibungen	879'738	612'349
	ordentlich		
	zusätzlich	334'126	-
	Wertberichtigungen Darlehen VV und Beteiligungen VV	-	-
	Veränderungen	-132'881	810'605
	Guthaben, Forderungen		
	Rechnungsabgrenzungen	-99'016	145'965
	Rückstellungen	-	-
	Vorräte und angefangene Arbeiten	-	-
	Spezial- und Vorfinanzierungen	3'515'857	1'917
	Verbindlichkeiten, Kreditoren	-4'556'248	278'080
	Gewinne (-) oder Verluste (+) aus Verkauf oder Kursbewertung FV	-10'130	-4'905
	<b>Geldfluss aus betrieblicher Tätigkeit</b>	<b>3'090'531</b>	<b>857'627</b>
<b>Investitionstätigkeit</b>			
	Ausgaben, Erwerb	-3'127'763	-1'470'826
	Investitionen, Sach- und immaterielle Anlagen		
	Darlehen und Beteiligungen	-974'000	-3'000
	Investitionsbeiträge	-	-
	Einnahmen, Abgang, Verkauf	241'500	-
	Investitionen, Sach- und immaterielle Anlagen		
	Darlehen und Beteiligungen	-	-
	Investitionsbeiträge	-	-
	<b>Geldfluss aus Investitionstätigkeit</b>	<b>-3'860'263</b>	<b>-1'473'826</b>
	<b>Finanzierungsüberschuss/-fehlbetrag</b>	<b>-769'732</b>	<b>-616'199</b>
<b>Finanzierungstätigkeit</b>			
	Zunahme / Abnahme	-320'000	300'000
	Darlehen, Finanzverbindlichkeiten		
	Finanz- und Sachanlagen	-1'056'214	-1'106'785
	<b>Geldfluss aus Finanzierungstätigkeit</b>	<b>-1'376'214</b>	<b>-806'785</b>
	<b>Veränderung des Fonds „Geld“</b>	<b>-2'145'946</b>	<b>-1'422'984</b>

## 6 Anhang

### 6.1 Grundsätze zur Rechnungslegung

#### 6.1.1 Angewendetes Regelwerk

Die Jahresrechnung ist in Übereinstimmung mit dem Reglement über das Rechnungswesen der Einwohnergemeinden (RRG; RB 3.2115) und den entsprechenden Weisungen der Finanzdirektion erstellt worden. Diese beziehen sich auf das Handbuch Harmonisiertes Rechnungslegungsmodell für die Kantone und Gemeinden, HRM2, herausgegeben von der Konferenz der Kantonalen Finanzdirektoren.

#### 6.1.2 Rechnungslegungsgrundsätze

Die Rechnungslegung richtet sich nach den Grundsätzen der Bruttodarstellung, der Periodenabgrenzung, der Fortführung, der Wesentlichkeit, der Verständlichkeit, der Zuverlässigkeit, der Vergleichbarkeit und der Stetigkeit gemäss Art. 44 RRG.

#### 6.1.3 Bilanzierungs- und Bewertungsgrundsätze

Grundsätzlich richten sich die Bilanzierungs- und Bewertungsgrundsätze nach dem Handbuch Harmonisiertes Rechnungslegungsmodell für die Kantone und Gemeinden, HRM2, herausgegeben von der Konferenz der Kantonalen Finanzdirektoren.

Vermögenswerte im **Finanzvermögen** werden bilanziert, wenn sie einen künftigen wirtschaftlichen Nutzen erbringen und ihr Wert verlässlich ermittelt werden kann.

Vermögenswerte im **Verwaltungsvermögen** werden bilanziert, wenn sie zukünftige Vermögenszuflüsse bewirken oder einen mehrjährigen öffentlichen Nutzen aufweisen und ihr Wert verlässlich ermittelt werden kann.

**Verpflichtungen** werden bilanziert, wenn ihre Erfüllung voraussichtlich zu einem Mittelabfluss führen wird und ihr Wert verlässlich ermittelt werden kann.

**Rückstellungen** sind Bestandteil des Fremdkapitals. Sie werden gebildet für bestehende Verpflichtungen, bei denen der Zeitpunkt der Erfüllung oder die Höhe des künftigen Mittelabflusses mit Unsicherheiten behaftet sind.

Das **Fremdkapital** wird zum Nominalwert bewertet.

**Anlagen im Finanzvermögen** werden bei erstmaliger Bilanzierung zu Anschaffungskosten bilanziert. Entsteht kein Aufwand, wird zu Verkehrswerten zum Zeitpunkt des Zugangs bilanziert. Folgebewertungen erfolgen zum Verkehrswert am Bilanzierungstichtag, wobei eine systematische Neubewertung der Finanzanlagen jährlich, der übrigen Anlagen periodisch, d. h. mindestens alle 10 Jahre stattfindet.

**Anlagen im Verwaltungsvermögen** werden zu Anschaffungs- bzw. Herstellkosten bilanziert.

Anlagen des Verwaltungsvermögens, die durch Nutzung einem Wertverzehr unterliegen, werden ordentlich je Anlagekategorie **degressiv** vom Restbuchwert **abgeschrieben**. Die jährlichen Abschreibungssätze auf dem Restbuchwert sind im Anlagespiegel aufgeführt. Auf die Führung einer Anlagebuchhaltung wird verzichtet.

**Zusätzliche Abschreibungen** auf dem Verwaltungsvermögen sind zulässig, soweit kein Bilanzfehlbetrag vorhanden ist. Sie werden im ausserordentlichen Aufwand verbucht.

Die **Aktivierungsgrenze** beträgt CHF 50'000 (vgl. Art. 48 RRG)

#### 6.1.4 Abweichungen von HRM2

Gegenüber dem Handbuch HRM2 wird bezüglich Buchführung und Rechnungslegung in folgenden Punkten abgewichen:

Es wird keine Anlagenbuchhaltung geführt. Im Anlagespiegel können folglich auch keine kumulierten Anschaffungswerte und Wertberichtigungen ausgewiesen werden.

Für die gebührenfinanzierten Bereiche (Ver- und Entsorgung, Heime etc.) werden die Abschreibungen gemäss Weisung, Nr. 2.02 vom 20.11.2010, der Finanzdirektion linear vom Anschaffungswert vorgenommen.

## 6.2 Anlagespiegel

### 6.2.1 Verwaltungsvermögen

Konto	Buchwert 1.1.2014	Zugänge	Abgänge	ordentliche Abschreibungen	zusätzliche Abschreibungen	andere Bewegungen	Buchwert 31.12.2014	Abschreibung in % Buchwert
<b>Sachanlagen</b>	<b>140</b>	<b>5'395'494</b>	<b>3'681'179</b>	<b>-794'916</b>	<b>-879'738</b>	<b>-334'126</b>	<b>7'067'893</b>	
<b>Grundstücke</b>	<b>1400</b>	<b>284'200</b>	-	-	<b>-17'400</b>	-	<b>266'800</b>	
Parkplatz/Jugendlokal Grundmatte	1400.01	38'000			-2'700		35'300	7%
Allmend Grund	1400.02	36'000					36'000	0%
Allwetterplatz Grundmatte	1400.03	210'200			-14'700		195'500	7%
<b>Strassen/Verkehrswege</b>	<b>1401</b>	<b>1'266'400</b>	<b>139'822</b>	-	<b>-163'322</b>	-	<b>1'242'900</b>	<b>7%</b>
Adlergartenstrasse	1401.03	18'600			-1'300		17'300	
Dorfstrasse	1401.04	99'500			-7'000		92'500	
Rüttistrasse bei APH	1401.05	62'300			-4'400		57'900	
Rundweg Rüttigarten	1401.06	46'500			-3'300		43'200	
Spielmatte-/Bötzlingerstrasse	1401.07	108'800			-7'600		101'200	
Haldenstein-/Spielmattestrasse	1401.08	157'200			-11'000		146'200	
Bötzlingerstrasse Süd	1401.09	64'200			-4'500		59'700	
Gotthardstrasse - Eygasse	1401.10	55'800			-3'900		51'900	
Schulhausstrasse - Mühlegasse	1401.11	51'100			-3'600		47'500	
Eggelistrasse	1401.12	139'600			-9'800		129'800	
Spaneggstrasse	1401.13	106'200			-7'400		98'800	
Trippstrasse	1401.14	94'100	8'986		-7'286		95'800	
Bushaltestelle Rossgjessen	1401.19	34'400			-2'400		32'000	
Parkplätze Grund	1401.21	78'100			-5'500		72'600	
Strassenbeleuchtung LED	1401.90	150'000	130'836		-84'336		196'500	30%
<b>Wasserbau</b>	<b>1402</b>	<b>134'800</b>	-	-	<b>-9'400</b>	-	<b>125'400</b>	<b>7%</b>
Lehn- / Lauitalbach	1402.01	134'800			-9'400		125'400	
<b>Übrige Tiefbauten</b>	<b>1403</b>	<b>184'400</b>	-	-	<b>-13'500</b>	-	<b>170'900</b>	<b>7%</b>
Spielplatz Grundmatte	1403.00	156'500			-11'500		145'000	
Gemeinschaftsgrab	1403.80	27'900			-2'000		25'900	
<b>Hochbauten</b>	<b>1404</b>	<b>2'574'102</b>	<b>3'338'979</b>	-	<b>-558'152</b>	<b>-334'126</b>	<b>5'020'802</b>	<b>10%</b>
Schulhaus Spielmatte/Schwesternhaus	1404.01	586'400	34'200		-62'100		558'500	
Schulanlage Gräwimatt 1 (Bj. 72/75)	1404.02	380'700			-38'100		342'600	
Schulanlage Gräwimatt 2 (Bj. 83/84)	1404.03	90'000			-9'000		81'000	
Aula Gräwimatt	1404.04	218'700			-21'900		196'800	
Turnhalle, Sportanlage Grund	1404.05	108'500			-10'900		97'600	
Knabenschulhaus 1920	1404.06	148'500			-14'900		133'600	

	Konto	Buchwert 1.1.2014	Zugänge	Abgänge	ordentliche Abschreibungen	zusätzliche Abschreibungen	andere Bewegungen	Buchwert 31.12.2014	Abschreibung in % Buchwert
KIGA Baumgärtli	1404.07	1			-			1	
Verwaltungsgebäude	1404.08	421'200			-42'100			379'100	
Feuerwehrlokal	1404.09	620'100			-62'000			558'100	
Zivilschutz-, MZA Haldi	1404.10	1			-			1	
Tiefgarage Dorf	1404.11	-	1'200'063		-120'063			1'080'000	
MZG Grundmatte	1404.12	-	1'770'590		-177'090			1'593'500	
Planungskredit Schulanlagen	1404.90		334'126			-334'126		-	
<b>Mobilien</b>	<b>1406</b>	<b>135'212</b>	<b>100'459</b>	<b>-</b>	<b>-117'963</b>	<b>-</b>	<b>-</b>	<b>117'708</b>	<b>50%</b>
Mobiliar	1406.01	44'500	100'459		-72'559			72'400	
EDV-Informatik Schule	1406.05	1			-1			-	
EDV-Anlage Gemeindeverwaltung	1406.06	1			-1			-	
Beaver-Schläuche	1406.20	1			-1			-	
Atemschutz	1403.21	1			-1			-	
Feuerwehrfahrzeug Haldi	1406.22	1			-			1	
TLF Mercedes-Benz / Jg. 2010	1406.23	1			-			1	
Mehrzweckfahrzeug Holder C270/Jg.2011	1406.24	1			-			1	
Zug-/Pikettfahrzeug Mitsubishi Pajero	1406.25	1			-			1	
Pikett-Fahrzeug Movag / Jg. 1989	1406.40	1			-			1	
Kommunalfahrzeug Toyota / Jg. 2000	1406.41	1			-			1	
Kunstrasenpflegegerät Sport Champ	1406.43	1			-			1	
Kommunalfahrzeug Toyota Hilaux 2.5 DcD	1406.44	1			-			1	
Mehrzweckfahrzeug Aebi Transporter	1406.45	90'700			-45'400			45'300	
<b>Anlagen im Bau</b>	<b>1407</b>	<b>816'380</b>	<b>101'919</b>	<b>-794'916</b>	<b>-</b>	<b>-</b>	<b>-</b>	<b>123'383</b>	<b>0%</b>
Stichstrasse Bötzligerstrasse	1407.10	11'124	20'874					31'998	
Verlegung Dorfachleitung	1407.20	10'340	81'045					91'385	
MZG Grundmatte	1407.40	235'004		-235'004				-	
Neubau Tiefgarage UKB	1407.41	500'063		-500'063				-	
Schulanlagen	1407.42	59'849		-59'849				-	
<b>Immaterielle Anlagen</b>	<b>142</b>	<b>1</b>	<b>-</b>	<b>-</b>	<b>-</b>	<b>-</b>	<b>-</b>	<b>1</b>	
<b>Übrige Immaterielle Anlagen</b>	<b>1429</b>	<b>1</b>	<b>-</b>	<b>-</b>	<b>-</b>	<b>-</b>	<b>-</b>	<b>1</b>	<b>50%</b>
Verkehrsrichtplan	1429.00	1						1	

Konto	Buchwert 1.1.2014	Zugänge	Abgänge	ordentliche Abschreibungen	zusätzliche Abschreibungen	andere Bewegungen	Buchwert 31.12.2014	Abschreibung in % Buchwert
<b>Beteiligungen</b>	<b>145</b>	<b>451'301</b>	<b>974'000</b>	-	-	-	<b>1'425'301</b>	<b>kaufm. Grundsätze</b>
<b>an Gemeinden und Zweckverbänden</b>	<b>1452</b>	<b>432'000</b>	<b>972'000</b>	-	-	-	<b>1'404'000</b>	
Abwasser Uri AG	1452.01	432'000	972'000				1'404'000	
<b>an öffentlichen Unternehmen</b>	<b>1454</b>	<b>11'301</b>	-	-	-	-	<b>11'301</b>	
Auto AG Uri	1454.01	1					1	
Elektrizitätswerk Altdorf AG	1454.02	2'000					2'000	
Lisag	1454.04	5'300					5'300	
Uri Tourismus AG	1454.05	4'000					4'000	
<b>an private Unternehmen</b>	<b>1455</b>	<b>8'000</b>	<b>2'000</b>	-	-	-	<b>10'000</b>	
LSB Schattdorf - Haldi	1455.01	5'000					5'000	
Alpkäserei Urnerboden AG	1455.02	3'000	2'000				5'000	
<b>TOTAL</b>		<b>5'846'796</b>	<b>4'655'179</b>	<b>-794'916</b>	<b>-879'738</b>	<b>-334'126</b>	<b>8'493'195</b>	

## 6.2 Anlagespiegel

### 6.2.2 Finanzvermögen

	Konto	Buchwert 01.01.2014	Zugänge	Abgänge	Neubewertungen, Wertsteigerungen, Wertverluste	andere Bewegungen	Buchwert 31.12.2014
<b>Sachanlagen</b>	<b>108</b>	<b>2'875'785</b>	<b>1'063'214</b>	-	-	-	<b>3'938'999</b>
<b>Grundstücke</b>	<b>1080</b>	<b>1'760'000</b>	-	-	-	-	<b>1'760'000</b>
Landparzelle Grundmatte (Restparz.)	1080.01	300'000					300'000
Landparzelle Matte Dorfstrasse	1080.02	1'460'000					1'460'000
<b>Gebäude</b>	<b>1084</b>	<b>1'115'785</b>	<b>1'063'214</b>	-	-	-	<b>2'178'999</b>
Dorfstrasse 16	1084.02	1'115'785	-				1'115'785
Dorfstrasse 6	1084.03	-	1'063'214				1'063'214



## 6.3 Beteiligungsspiegel

Name und Sitz	Rechtsform	Tätigkeit/öffentliche Aufgabe	Nominalkapital (100%)	Eigentumsanteil in %	wesentliche weitere Beteiligte	spezifische Risiken
Abwasser Uri, Altdorf	Spezialgesetzliche Aktiengesellschaft	Sicherstellung Abwasserentsorgung	13'000'000	10.8%	Gemeinden im Kanton Uri	Solidarhaftung
LISAG, Bürglen	Aktiengesellschaft	Amtliche Vermessung	350'000	1.5%	58% im Besitz des Kantons und der Gemeinden und 42% private Unternehmen	keine
ZAKU, Attinghausen	Spezialgesetzliche Aktiengesellschaft	Sicherstellung Abfallentsorgung	10'000'000	13.7%	Gemeinden im Kanton Uri	Solidarhaftung
Wasserversorgung Schattdorf	öffentlich-rechtliche Körperschaft	Sicherstellung Wasserversorgung	-	100.0%	keine	Solidarhaftung
Alters- und Pflegeheim Rüttigarten, Schattdorf	öffentlich-rechtliche Körperschaft	Langzeitpflege	-	100.0%	keine	Defizitdeckung; Solidarhaftung
Wasserverbund unteres Reusstal, Altdorf	öffentlich-rechtliche Körperschaft	Sicherstellung Wasserversorgung	-	50.6%	Gemeinden Altdorf, Flüelen und Seedorf	Solidarhaftung
Uri Tourismus AG, Altdorf	Aktiengesellschaft	Tourismusförderung	100'000	4.0%	Gemeinden Altdorf und Flüelen je 30%; übrige Gemeinden und Private	keine
Luftseilbahn Schattdorf-Haldi, Schattdorf	Genossenschaft	Erschliessung Wohn- und Tourismusgebiet Haldi	311'050	1.6%	vorwiegend Private	keine
Auto AG Uri, Altdorf	Aktiengesellschaft	Öffentlicher Verkehr	235'000	4.4%	Kanton und Gemeinden 71%	keine
Elektrizitätswerk Altdorf AG, Altdorf	Aktiengesellschaft	Stromversorgung	20'000'000	0.0%	CKW 62 %, öffentl. Hand 38 %	keine
EG PRW, Altdorf	Einfache Gesellschaft	Sicherstellung der Nothilfe für abgewiesene Asylbewerber			Gemeinden im Kanton Uri	Solidarhaftung
Alpkäserei Urnerboden AG, Spiringen	Aktiengesellschaft	Alpkäserei	947'250	0.5%		keine

### 6.3 Beteiligungsspiegel (Fortsetzung)

Name und Sitz	Anschaffungswert	Buchwert 31.12.14	wesentliche Zahlungsströme im Berichtsjahr		Finanzielle Eckdaten			
			Art	in CHF	Stichtag	Bilanzsumme	Eigenkapital	Jahreserfolg
Abwasser Uri, Altdorf	1'404'000	1'404'000	Abwassergebühren	79'016	31.12.2013	32'020'376	17'124'015	743'001
LISAG, Bürglen	5'300	5'300		-	31.12.2013	1'356'233	1'199'357	74'637
ZAKU, Attinghausen	-	-	Dividende	47'950	31.12.2013	16'776'296	10'461'850	363'370
Wasserversorgung Schattdorf	-	-		-	31.12.2014	5'256'353	5'248'939	13'927
Alters- und Pflegeheim Rüttigarten, Schattdorf	-	-	Gemeindeanteil Pflegekosten	551'376	31.12.2013	10'270'889	2'220'043	25'998
Wasserverbund unteres Reusstal, Altdorf	-	-	Betriebskosten	83'212	31.12.2013	270'385	180'263	80'888
Uri Tourismus AG, Altdorf	4'000	4'000	Beitrag gem. Tourismusgesetz	43'436	31.12.2013	763'019	346'857	202'357
Luftseilbahn Schattdorf-Haldi, Schattdorf	5'000	5'000		-	31.12.2013	1'271'969	408'150	-51'833
Auto AG Uri, Altdorf	10'250	1		-	31.12.2013	14'655'372	5'089'614	345'062
Elektrizitätswerk Altdorf AG, Altdorf	2'000	2'000	Konzessionsertrag	307'988	30.09.2014	138'116'000	37'972'000	3'558'000
EG PRW, Altdorf	-	-		-	31.12.2014	358'287	288'664	-109'335
Alpkäserei Urnerboden AG, Spiringen	5'000	5'000		-	31.05.2014	4'329'595	927'521	-20'127

## 6.4 Rückstellungsspiegel

---

	Konto	01.01.2014	Bildung	Auflösung	Verwendung	31.12.2014	Kommentar
<b>Total Rückstellungen</b>		-	-	-	-	-	
<b>langfristige Rückstellungen</b>	<b>208</b>	-	-	-	-	-	
						-	
						-	

**Keine Rückstellungen**

## 6.5 Gewährleistungsspiegel

Name und Sitz	Eigentümer, wesentliche Miteigentümer	Typologie der Rechtsbeziehung	Haftung in CHF	wesentliche Zahlungsströme im Berichtsjahr	Angaben zu den gesicherten Leistungen	spezifische zusätzliche Angaben
Abwasser Uri, Altdorf	Gemeinden des Kanton Uri	Solidarhaftung		Abwassergebühren; CHF 79'016		Die Gemeinden haften unbeschränkt und solidarisch für die Verbindlichkeiten
Alters- und Pflegeheim Rüttigarten, Schattdorf	Gemeinde Schattdorf	Defizitdeckung		Anteil Restfinanzierung Pflegekosten; CHF 551'376		Unbeschränkte Haftung gemäss Gesellschaftsvertrag
ZAKU, Attinghausen	Gemeinden des Kanton Uri	Solidarhaftung		Dividende; CHF 47'950		Die Gemeinden haften unbeschränkt und solidarisch für die Verbindlichkeiten
Wasserverbund unteres Reusstal, Altdorf	Gemeinden Altdorf, Flüelen, Schattdorf und Seedorf	Solidarhaftung		Anteil Betriebskosten; CHF 83'212		Die Mitgliedergemeinden haften unbeschränkt und solidarisch für die Verbindlichkeiten
Wasserversorgung Schattdorf	Gemeinde Schattdorf	Solidarhaftung				Die Wasserversorgung Schattdorf ist eine öffentlich rechtliche Körperschaft der Gemeinde Schattdorf, für deren Verbindlichkeiten die Gemeinde haftet
EG PRW, Altdorf	Gemeinden des Kanton Uri	Solidarhaftung				Die Gemeinden haften unbeschränkt und solidarisch für die Verbindlichkeiten

## 6.6 Eigenkapitalnachweis

	Spezial- finanzierungen	Fonds im EK	Vor- finanzierungen	Neubewertungs- reserve FV	Aufwertungs- reserve VV	Übriges Eigenkapital	Bilanz- überschuss	Total
<b>Bestand 01.01.2014</b>	-	<b>377'606</b>	-	-	-	-	<b>2'737'547</b>	<b>3'115'154</b>
<b>Erhöhungen</b>	-	<b>3'250</b>	<b>3'500'000</b>	-	-	-	<b>3'159'086</b>	<b>6'662'336</b>
Einlagen		3'250	3'500'000					3'503'250
Neubewertungen								-
Jahresergebnis							3'159'086	3'159'086
<b>Reduktionen</b>	-	<b>-9'919</b>	-	-	-	-	-	<b>-9'919</b>
Entnahmen		-9'919						-9'919
Neubewertungen								
Überträge innerhalb EK								-
Jahresergebnis								-
<b>Bestand 31.12.2014</b>	-	<b>370'937</b>	<b>3'500'000</b>	-	-	-	<b>5'896'633</b>	<b>9'767'571</b>

## 6.7 Finanzkennzahlen

### Selbstfinanzierungsgrad

Berechnung:

Selbstfinanzierung in % der Nettoinvestitionen

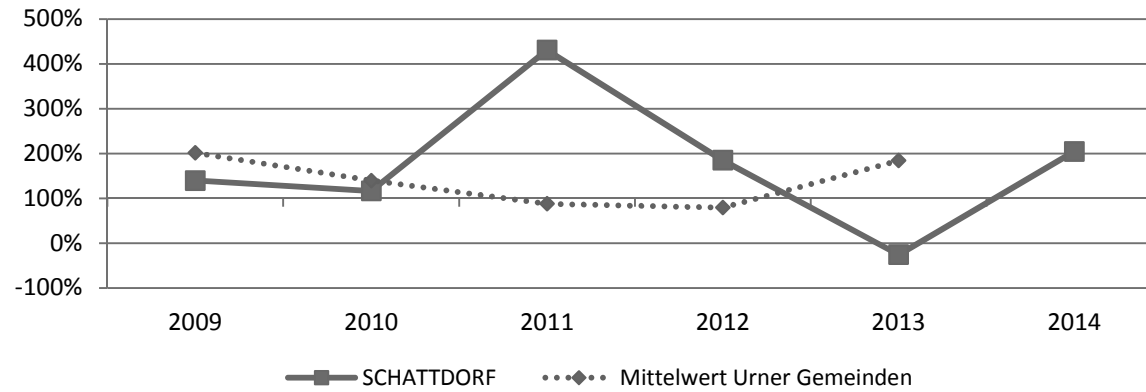
Aussage:

Diese Kennzahl gibt an, welchen Anteil ihrer Nettoinvestitionen die Gemeinde aus eigenen Mitteln finanzieren kann.

Richtwerte:

Hochkonjunktur >100%  
Normalfall 80% - 100%  
Abschwung < 80%

HRM1			HRM2			Mittel 6 Jahre
2009	2010	2011	2012	2013	2014	
139.7%	116.1%	430.5%	184.7%	-26.0%	<b>204.5%</b>	<b>156.7%</b>



### Zinsbelastungsanteil

Berechnung:

Nettozinsen in % des Laufenden Ertrages

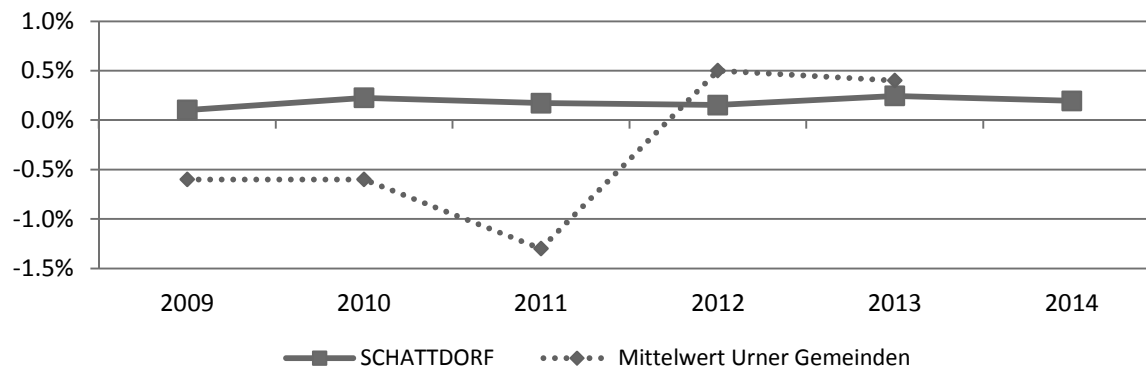
Aussage:

Diese Grösse sagt aus, welcher Anteil des Laufenden Ertrags durch den Nettozinsaufwand gebunden ist. Je tiefer der Wert, desto grösser der Handlungsspielraum.

Richtwerte:

Gut 0% - 4%  
Genügend 4% - 9%  
Schlecht > 10%

HRM1			HRM2			Mittel 6 Jahre
2009	2010	2011	2012	2013	2014	
0.1%	0.2%	0.2%	0.2%	0.2%	<b>0.2%</b>	<b>0.2%</b>



## 6.7 Finanzkennzahlen

### Nettoverschuldungsquotient

**Berechnung:**

Nettoschuld I im Verhältnis zum Fiskalertrag

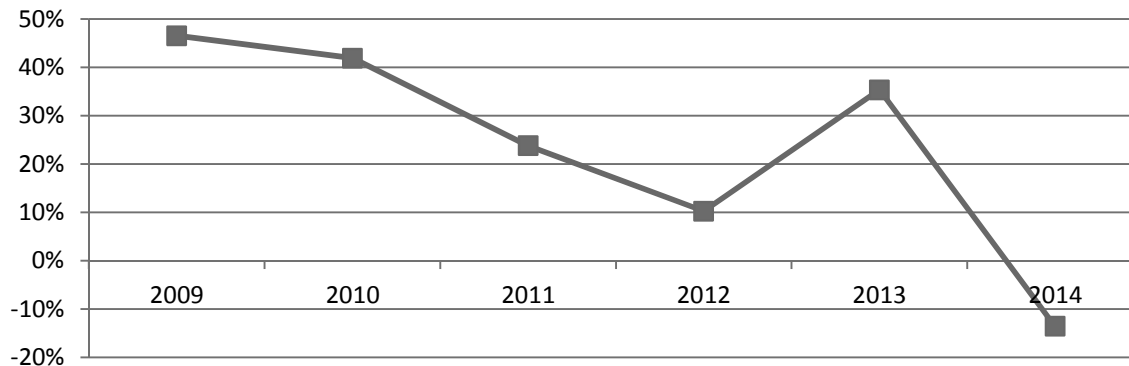
**Aussage:**

Diese Kennzahl zeigt auf, wieviele Jahrestriechen des Fiskalertrages notwendig sind, um die Nettoschuld abzutragen.

**Richtwerte:**

Gut < 100%  
Genügend 100% - 150%  
Schlecht > 150%

HRM1			HRM2			Mittel 6 Jahre
2009	2010	2011	2012	2013	2014	
46.6%	41.9%	23.8%	10.3%	35.3%	-13.6%	22.6%



### Nettoschuld I pro Kopf (in CHF)

**Berechnung:**

Fremdkapital abzgl. Finanzvermögen dividiert durch Bevölkerungszahl

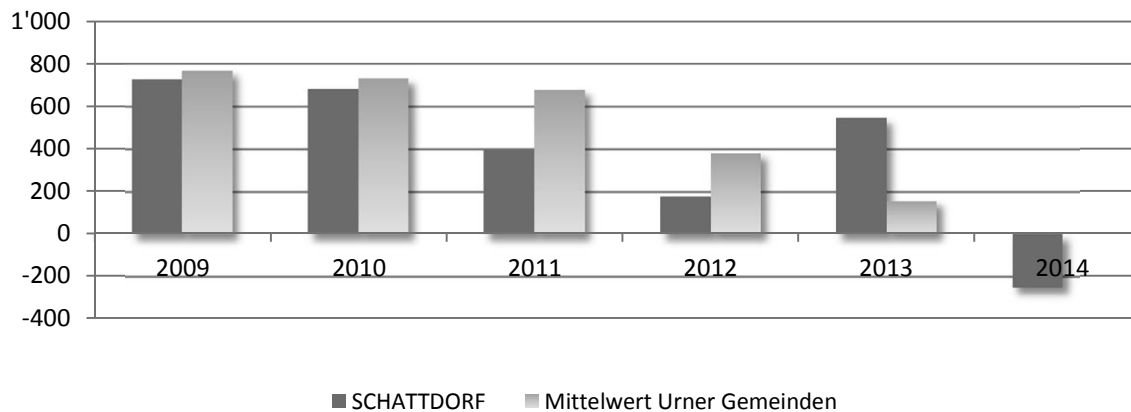
**Aussage:**

Diese Kennzahl zeigt die (+) Nettoschuld bzw. das (-) Nettovermögen pro Kopf auf.

**Richtwerte:**

Nettovermögen < 0 CHF  
Geringe Verschuldung 0 - 1'000 CHF  
Mittlere Verschuldung 1'001 - 2'500 CHF  
Hohe Verschuldung > 5'000 CHF

HRM1			HRM2			Mittel 6 Jahre
2009	2010	2011	2012	2013	2014	
729	687	397	179	548	-252	378



## 6.7 Finanzkennzahlen

		HRM1			HRM2			
		2009	2010	2011	2012	2013	2014	Mittel 6 Jahre
<b>Selbstfinanzierungsanteil</b>		8.7%	10.8%	14.2%	9.4%	-3.0%	<b>37.6%</b>	<b>15.4%</b>
(Selbstfinanzierung in Prozent des Laufenden Ertrages)	Richtwerte	Gut Mittel Schlecht	> 20% 10% - 20% < 10%		Aussage	Diese Kennzahl gibt an, welchen Anteil ihres Ertrages die Gemeinde zur Finanzierung ihrer Investitionen aufwenden kann.		
		2009	2010	2011	2012	2013	2014	Mittel 6 Jahre
<b>Kapitaldienstanteil</b>		4.8%	4.3%	3.5%	4.8%	5.1%	<b>4.4%</b>	<b>4.4%</b>
(Kapitalkosten in Prozent des Laufenden Ertrages)	Richtwerte	Geringe Belastung Tragbare Belastung Hohe Belastung	0% - 5% 5% - 15% > 15%		Aussage	Der Kapitaldienstanteil gibt Auskunft darüber, wie stark der Laufende Ertrag durch den Zinsendienst und die Abschreibungen belastet ist.		
		2009	2010	2011	2012	2013	2014	Mittel 6 Jahre
<b>Bruttoverschuldungsanteil</b>		93.8%	68.5%	67.5%	87.4%	95.8%	<b>34.8%</b>	<b>70.7%</b>
(Bruttoschulden in Prozent des Laufenden Ertrages)	Richtwerte	Sehr gut Gut Mittel Schlecht Kritisch	< 50% 50% - 100% 100% - 150% 150% - 200% > 200%		Aussage	Diese Kennzahl gibt Auskunft über die Verschuldungssituation und ob die Verschuldung in einem angemessenen Verhältnis zum erwirtschafteten Ertrag steht.		
		2009	2010	2011	2012	2013	2014	Mittel 6 Jahre
<b>Investitionsanteil</b>		7.8%	10.5%	4.0%	5.9%	10.3%	<b>24.0%</b>	<b>11.3%</b>
(Bruttoinvestitionen in Prozent des konsolidierten Gesamtaufwandes)	Richtwerte	Schwach Mittel Stark Sehr stark	< 10% 10% - 20% 20% - 30% > 30%		Aussage	Diese Kennzahl zeigt die Investitionstätigkeit im Verhältnis zum Gesamtaufwand auf.		



## 6.8 Zusätzliche Angaben zur Jahresrechnung

### 6.8.1 Beanspruchung Finanzkompetenzen

Gemäss Art. 70 der Gemeindeordnung vom 1. Januar 2014 haben die Gemeindebehörden bei der Rechnungsablage über die Beanspruchung der Kompetenzen zu orientieren. Gebundene Mehrausgaben fallen ausser Betracht.

#### Gemeinderat

Neue einmalige Ausgaben bis zu CHF 150'000 pro Jahr. Im Einzelfall max. CHF 60'000

Neue wiederkehrende Ausgaben bis zu CHF 30'000 pro Jahr. Im Einzelfall max. CHF 10'000

			CHF
1455.02	Beteiligungen	Alpkäserei Urnerboden; Zeichnung 4 zusätzliche Namenaktien	2'000
0120.3132.00	Allgemeine Verwaltung	Projektauftrag Immobilienstrategie	7'857
0220.3010.00	Allgemeine Verwaltung	Aushilfe Sportanlage Grundmatte	2'500
0220.3090.10	Allgemeine Verwaltung	Beitrag an Sprachaufenthalt Lehrling	450
2170.3143.00	Bildung	Unterhalt/Reparatur Zäune Sportplatz Gräwimatt	16'800
3290.3636.20	Kultur, Sport und Freizeit	Theater Uri; Kauf Jahresabonnemente	1'400
3290.3636.20	Kultur, Sport und Freizeit	Mitfinanzierungsgesuch Sprungfeder	60
3290.3636.20	Kultur, Sport und Freizeit	Beitrag Buchprojekt "Geschichte des Landes Uri"	500
3290.3636.20	Kultur, Sport und Freizeit	Frauen- und Müttergemeinschaft; finanzieller Beitrag	300
3290.3636.20	Kultur, Sport und Freizeit	Scheiber Reto; Beitrag Kunstausstellung Contact 3rd	200
6150.3131.00	Verkehr	Dorfbachstrasse; Analyse und Umgestaltung	10'473
6150.3140.00	Verkehr	Anpassungen Personenunterstand Bushaltestelle Dorf	3'454
6152.3634.00	Verkehr	Beitrag Sanierungskosten Bewirtschaftungsweg Lauenen-Schilt	1'000
6152.3634.00	Verkehr	Beitrag Korporationsbürgergemeinde; Sanierung Teilftalgasse	15'947
7710.3199.00	Umweltschutz und Raumordnung	Bodenuntersuchungen für Erdbestattungsgräber	1'500
7900.3130.00	Umweltschutz und Raumordnung	Projekt Anpassungen Zonenplan (BZO)	20'000
<b>Total</b>			<b>84'441</b>

## 7.1 Wesentliche Abweichungen zum Budget 2014

In der nachfolgenden Tabelle sind Abweichungen ab CHF 20'000 enthalten.

Kontonummer	Kontobezeichnung	Rechnung 2014	Budget 2014	Abweichung	Wesentliche Ursache der Abweichung
<b>0</b>	<b>ALLGEMEINE VERWALTUNG</b>				
<b>0220</b>	<b>Gemeindeverwaltung</b>				
0220.3052.00	AG-Beiträge an Pensionskasse	96'856	117'000	-20'144	Tiefere Beiträge an die Pensionskasse Uri
0220.4611.10	Inkassoprovision Kantonssteuern	-34'100	-61'000	26'900	Inkassoprovision wurde vom Regierungsrat gekürzt
0220.4910.00	Interne Verrechnung von Personalaufwand	-707'400	-591'000	-116'400	Höhere interne Verrechnung
<b>0221</b>	<b>Bauverwaltung</b>				
0221.3910.00	Interne Verrechnung von Personalaufwand	224'500	156'400	68'100	Höhere interne Verrechnung
0221.4210.10	Gebühren Baubewilligungsverfahren	-146'722	-50'000	-96'722	Hohe Bautätigkeit, dadurch sehr viele Baubewilligungsverfahren
<b>1</b>	<b>ÖFFENTLICHE ORDNUNG UND SICHERHEIT</b>				
<b>1500</b>	<b>Feuerwehr</b>				
1500.4260.00	Rückerstattungen Dritter	-28'609	-2'800	-25'809	Einmaliger Beitrag für die Übernahme der Aufgaben der Betriebsfeuerwehr RUAG
<b>1620</b>	<b>Zivilschutz</b>				
1620.3151.00	Unterhalt Apparate, Maschinen, Geräte, Fahrzeuge	62'327		62'327	Sanierung des Telematiksystems, welche durch Bundesbeiträge finanziert wurden
1620.4630.00	Bundesbeiträge	-70'500	-3'500	-67'000	Beitrag für Sanierung Telematiksystem
<b>1621</b>	<b>Spezialfinanzierung und Schutzraumbauten</b>				
1621.3500.00	Einlagen in Spezialfinanzierung Schutzraumbauten	-24'780		-24'780	Übertrag der Einnahmen aus den Ersatzabgaben Schutzraumbauten in die Spezialfinanzierung
1621.4200.00	Ersatzabgaben Schutzraumbauten	24'780		24'780	Wird neu vom Kanton abgewickelt. Letzte Zahlung aufgrund einer älteren Baubewilligung
<b>2</b>	<b>BILDUNG</b>				
<b>2120</b>	<b>Primarstufe</b>				
2120.3020.00	Löhne	2'301'729	2'155'000	146'729	Verschiebung zwischen Primar- und Oberstufe
<b>2130</b>	<b>Oberstufe</b>				
2130.3020.00	Löhne	1'523'841	1'715'000	-191'159	Verschiebung zwischen Primar- und Oberstufe

Kontonummer	Kontobezeichnung	Rechnung 2014	Budget 2014	Abweichung	Wesentliche Ursache der Abweichung
2130.3020.90	Erwerbsausfallentschädigungen, Rückerstattungen	-36'768		-36'768	Rückerstattungen für Mutterschaftsurlaub
2130.3052.00	AG-Beiträge an Pensionskasse	177'642	215'500	-37'858	Tiefere Beiträge an die Pensionskasse Uri sowie Verschiebung zwischen Primar- und Oberstufe
2130.3612.10	Schulgelder an andere Urner Gemeinden	126'137	105'000	21'137	Höhere Kosten für die Werkschule Bürglen
<b>2170</b>	<b>Schulliegenschaften</b>				
2170.3101.10	Betriebs- und Verbrauchsmaterial Schwimmbad	63'989	23'000	40'989	a.o. Sanierungs- und Reparaturmassnahmen im Schwimmbad
2170.3830.40	Zusätzliche Abschreibungen Liegenschaften	334'126		334'126	a.o. Abschreibung der bisher aufgelaufenen Planungskosten für die Schulanlagen Gräwimatt
<b>2200</b>	<b>Sonderschulen</b>				
2200.3636.00	Beitrag an Heimkosten für Sonderschulung	178'778	200'000	-21'222	Beiträge an Heimkosten sind tiefer ausgefallen
<b>4</b>	<b>GESUNDHEIT</b>				
<b>4120</b>	<b>Kranken- und Pflegeheime</b>				
4120.3636.00	Beitrag Restfinanzierung Pflegeheime	998'824	750'000	248'824	Hohe Auslastung des APH Rüttigarten sowie zahlreiche längere Spitalaufenthalte von Pflegebedürftigen
4120.4631.00	Kantonsbeiträge	-312'926	-225'000	-87'926	Höherer Kantonsbeitrag aufgrund der höheren Kosten
<b>4320</b>	<b>Krankheitsbekämpfung, Übriges</b>				
4320.3635.00	Beiträge an Private, Vereine, Institutionen	27'575	59'400	-31'825	Phase 2 vom Projekt "Gesundheitsnetzwerk Uri" wird noch nicht realisiert
<b>5</b>	<b>SOZIALE SICHERHEIT</b>				
<b>5720</b>	<b>Wirtschaftliche Hilfe</b>				
5720.3637.00	Wirtschaftliche Hilfe an Privatpersonen	682'075	750'000	-67'925	Anzahl Personen waren 2014 etwas tiefer als im Vorjahr
5720.3637.20	Kinds- und Erwachsenenschutzmassnahmen	530'014	160'000	370'014	Neue, verfügte Massnahmen, welche bei der Budgetierung noch nicht bekannt waren
5720.3637.30	Übernahme Prämienausstände Krankenkassen	7'851	50'000	-42'149	Die erstmaligen Kosten der Krankenkassen für die Verluste von Prämien sind tiefer ausgefallen
5720.4260.00	Rückerstattungen Wirtschaftliche Hilfe	-258'679	-200'000	-58'679	Höhere Rückerstattungen als budgetiert
5720.4632.00	Rückerstattung Einfache Gesellschaft PRW	-28'147		-28'147	Nach 2013 konnte wiederum eine Rückzahlung aus dem Eigenkapital der Einfachen Gesellschaft PRW vorgenommen werden
<b>6</b>	<b>VEKEHR</b>				
<b>6150</b>	<b>Gemeindestrassen</b>				
6150.3910.00	Interne Verrechnung von Personalaufwand	185'500	150'200	35'300	Höhere interne Verrechnung

Kontonummer	Kontobezeichnung	Rechnung 2014	Budget 2014	Abweichung	Wesentliche Ursache der Abweichung
<b>6340</b>	<b>Verkehrsplanung allgemein</b>				
6340.3320.90	Planmässige Abschreibungen Verkehrsrichtplan		30'000	-30'000	Der Verkehrsrichtplan wurde noch nicht erstellt bzw. zurückgestellt bis das Siedlungsleitbild verabschiedet wird
<b>7</b>	<b>UMWELTSCHUTZ UND RAUMORDNUNG</b>				
<b>7300</b>	<b>Abfallwirtschaft</b>				
7300.4463.00	Gewinnanteil ZAKU	-47'950	-22'000	-25'950	Höhere Dividende der ZAKU
<b>9</b>	<b>FINANZEN UND STEUERN</b>				
<b>9100</b>	<b>Gemeindesteuern</b>				
9100.3181.10	Abschreibungen von Steuern	51'454	20'000	31'454	Ausbuchung von effektiven Steuerverlusten bzw. Verlustscheinen
9100.4000.10	Einkommenssteuern natürliche Personen Vorjahre	-383'961	-152'000	-231'961	Die Steuernachträge für die Vorjahre sind besser ausgefallen
9100.4001.00	Vermögenssteuern natürliche Personen Rechnungsj	-441'160	-467'000	25'840	Die budgetierten Vermögenssteuern konnten nicht ganz erreicht werden
9100.4001.10	Vermögenssteuern natürliche Personen Vorjahre	-118'391	-20'000	-98'391	Die Steuernachträge für die Vorjahre sind besser ausgefallen
9100.4002.00	Quellensteuern	-213'461	-240'000	26'539	Der Ertrag aus den Quellensteuern konnte gesteigert werden. Trotzdem wurde das Budget nicht erreicht
9100.4010.00	Gewinnsteuern jur. Personen Rechnungsjahr	-1'042'446	-1'065'000	22'554	Das Budget wurde um 2.1% nicht erreicht
9100.4010.10	Gewinnsteuern jur. Personen Vorjahre	-235'558	-99'000	-136'558	Die Steuernachträge für die Vorjahre sind besser ausgefallen
<b>9300</b>	<b>Finanz- und Lastenausgleich</b>				
9300.3622.70	Beitrag in Ressourcenausgleich	119'090	255'000	-135'910	Tieferer Beitrag aufgrund der tiefen Steuereinnahmen bei den jur. Personen in 2013
9300.4621.20	Beitrag aus Bevölkerungslastenausgleich	-153'461	-69'000	-84'461	Höherer Beitrag aufgrund der höheren Kosten für die Wirtschaftliche Hilfe
<b>9500</b>	<b>Ertragsanteile, Übriges</b>				
9500.4601.01	Grundstückgewinnsteuern	-441'597	-300'000	-141'597	Die Höhe der Grundstückgewinnsteuern ist sehr schwierig zu budgetieren, da weder der Verkaufszeitpunkt noch die Abrechnung bekannt ist
9500.4601.02	Erbschafts- und Schenkungssteuern	-137'109	-87'500	-49'609	Die Höhe der Erbschafts- und Schenkungssteuern ist sehr schwierig zu budgetieren, da die vererbten Vermögen nicht geschätzt werden können
<b>9950</b>	<b>Neutrale Aufwendungen und Erträge</b>				
9950.3893.00	Einlagen in Vorfinanzierung Schulanlagen Gräwimatl	3'500'000		3'500'000	Bildung einer Vorfinanzierung für die Abschreibungen der Schulanlagen Gräwimatt
9950.4864.00	Ausserordentliche Transfererträge	-6'468'548		-6'468'548	a.o. Ertrag aus der Auflösung der Kanalisation bzw. Überführung in die Abwasser Uri

## 7.2 Kreditkontrolle

Kontonummer	Bezeichnung / Projekt	Organ	Datum	Kredit	Ausgaben bis 31.12.2013	Ausgaben 2014	Ausgaben bis 31.12.2014	Restkredit	Abrechnungs- datum
<b>INVESTITIONSRECHNUNG</b>									
	<b>Neubau Tiefgarage Dorf</b>			<b>1'250'000</b>	<b>500'063</b>	<b>700'000</b>	<b>1'200'063</b>	<b>1'250'000</b>	
6150.5010.00	Neubau Tiefgarage Dorf	Urne	11.03.2012	1'250'000	500'063	700'000	1'200'063	49'937	
	<b>Mehrzweckgebäude Grundmatte</b>			<b>1'604'500</b>	<b>212'256</b>	<b>1'535'585</b>	<b>1'747'841</b>	<b>-143'341</b>	<b>27.04.2015</b>
3422.5040.01	Neubau MZG Grundmatte	Urne	03.03.2013	1'847'500	212'256	1'768'585	1'980'841	-133'341	
3422.6340.00	Beiträge Neubau MZG Grundmatte	Urne	03.03.2013	-243'000	0	-233'000	-233'000	-10'000	

Die gesamten Investitionskosten für das MZG Grundmatte belaufen sich auf CHF 1'980'841. Dies entspricht einer Abweichung von CHF 133'341 bzw. 7.2 % vom bewilligten Bruttokredit von CHF 1'847'500.

## 8.1 Erfolgsrechnung nach Funktionen

ERFOLGSRECHNUNG		Rechnung 2014		Budget 2014		Rechnung 2013	
		Aufwand	Ertrag	Aufwand	Ertrag	Aufwand	Ertrag
<b>0</b>	<b>ALLGEMEINE VERWALTUNG</b>	<b>2'170'973</b>	<b>1'043'673</b>	<b>2'177'000</b>	<b>843'500</b>	<b>2'111'332</b>	<b>888'068</b>
<b>0110</b>	<b>Gemeindeversammlungen, Abstimmungen, RPK</b>	<b>37'560</b>	<b>15'150</b>	<b>58'500</b>	<b>18'800</b>	<b>60'587</b>	<b>15'048</b>
0110.3000.00	Amtsentschädigung, Tag- und Sitzgelder	6'790		8'500		7'080	
0110.3102.00	Drucksachen, Publikationen	8'692		20'000		17'705	
0110.3130.00	Porti, Telefon	9'491		15'000		14'671	
0110.3132.00	Externe Revisionsstelle	10'352		10'000		18'203	
0110.3199.00	Übriger Betriebsaufwand	2'235		5'000		2'928	
0110.4611.00	Entschädigung vom Kanton		15'150		18'800		15'048
<b>0120</b>	<b>Gemeinderat, Kommissionen</b>	<b>177'090</b>		<b>188'000</b>		<b>224'188</b>	
0120.3000.00	Amtsentschädigung Gemeinderat	36'000		36'000		36'000	
0120.3000.20	Tag- und Sitzgelder Gemeinderat	45'170		50'000		56'265	
0120.3000.30	Amtsentschädigungen Baukommission	9'100		9'300		9'100	
0120.3000.40	Tag- und Sitzgelder Baukommission	4'185		12'000		6'675	
0120.3000.41	Tag- und Sitzgelder NEAT-Kommission			500			
0120.3000.42	Tag- und Sitzgelder GEFUR	900		1'500		1'000	
0120.3000.43	Tag- und Sitzgelder ArG MZG Grundmatte	2'250		2'400		2'430	
0120.3000.60	Tag- und Sitzgelder div. Kommissionen					60	
0120.3050.00	Sozialversicherungsbeiträge	13'464		14'400		14'401	
0120.3102.00	Drucksachen, Publikationen	787		2'000		456	
0120.3130.10	Anlässe und Empfänge	5'891		8'000		24'578	
0120.3132.00	Gutachten, Rechtskosten, Beratungen	11'107		10'000		22'309	
0120.3134.00	Versicherungsprämien	4'718		5'500		5'169	
0120.3170.00	Spesen, Repräsentationskosten	29'272		20'000		31'463	
0120.3199.10	Jungbürgerfeier	1'691		4'000		2'033	
0120.3632.00	Beitrag an Urner Gemeindeverband	8'354		8'500		8'399	
0120.3636.00	Beitrag an politische Parteien	4'200		3'900		3'850	
<b>0220</b>	<b>Gemeindeverwaltung</b>	<b>1'576'872</b>	<b>859'586</b>	<b>1'617'000</b>	<b>757'700</b>	<b>1'473'720</b>	<b>787'126</b>
0220.3010.00	Löhne	1'093'089		1'080'000		1'014'383	
0220.3010.90	Erwerbsausfallentschädigungen, Rückerstattungen	-3'486		-7'000		-4'990	
0220.3050.00	AG-Beiträge AHV, IV, EO, ALV, VK	69'799		68'000		64'267	
0220.3052.00	AG-Beiträge an Pensionskasse	96'856		117'000		96'620	
0220.3053.00	AG-Beiträge an Unfallversicherung	7'569		7'500		9'525	
0220.3054.00	AG-Beiträge an Familienausgleichskasse	18'253		22'000		16'826	
0220.3055.00	AG-Beiträge an KTG-Versicherungen	5'181		3'000		2'028	

ERFOLGSRECHNUNG		Rechnung 2014		Budget 2014		Rechnung 2013	
		Aufwand	Ertrag	Aufwand	Ertrag	Aufwand	Ertrag
0220.3064.00	Überbrückungsrenten	28'080		22'500		7'488	
0220.3090.00	Aus- und Weiterbildung Personal	9'594		25'000		17'430	
0220.3090.10	Aus- und Weiterbildung Lernende	12'984		10'000		7'025	
0220.3099.00	übriger Personalaufwand	3'620		5'800		1'520	
0220.3100.00	Büromaterial	9'447		7'000		9'163	
0220.3102.00	Drucksachen, Publikationen	24'180		25'000		24'395	
0220.3103.00	Fachliteratur, Zeitschriften	696		1'500		619	
0220.3110.00	Anschaffung Mobiliar, Maschinen, Geräte	577		5'000		1'037	
0220.3113.00	Anschaffung Informatikgeräte	1'409				5'704	
0220.3118.00	Anschaffung Software und Lizenzen	26'503		26'400		19'124	
0220.3130.10	Porti, Telefon	26'817		35'000		33'748	
0220.3133.00	Internet, Öffentlichkeitsarbeit	12'086		24'000		19'806	
0220.3134.00	Versicherungsprämien	9'704		4'800		4'881	
0220.3150.00	Unterhalt Büromobiliar und -maschinen	9'400		6'000		8'606	
0220.3153.00	Unterhalt IT	78'463		81'000		94'877	
0220.3170.00	Reisekosten und Spesen	3'082		1'000		809	
0220.3199.00	Übriger Betriebsaufwand	3'102		3'000		3'093	
0220.3611.10	Inkassoprovision Steuern jur. Personen	2'140		3'500		3'600	
0220.3611.20	Kostenanteil Liegenschaftsschätzungen	27'725		40'000		12'140	
0220.4210.00	Gebühren für Amtshandlungen		8'470		12'000		12'859
0220.4240.20	Dienstleistungen an Wasserversorgung		21'500		18'500		30'600
0220.4250.00	Verkäufe				500		913
0220.4260.90	Rückerstattungen Dritter		4'000		5'000		5'000
0220.4309.00	Übriger betrieblicher Ertrag		11'021				2'000
0220.4611.10	Inkassoprovision Kantonssteuern		34'100		61'000		61'686
0220.4611.20	Inkassoprovision Quellensteuern		6'969		6'200		5'813
0220.4612.10	Inkassoprovision Kirchensteuern		47'626		45'000		46'455
0220.4910.00	Interne Verrechnung von Personalaufwand		707'400		591'000		603'300
0220.4930.00	Interne Verrechnung Verwaltungskosten		18'500		18'500		18'500
<b>0221</b>	<b>Bauverwaltung</b>	<b>265'089</b>	<b>146'722</b>	<b>200'100</b>	<b>50'000</b>	<b>207'275</b>	<b>69'580</b>
0221.3000.00	Tag- und Sitzgelder Baukommission	10'050		10'000		15'915	
0221.3050.10	Sozialversicherungsbeiträge	1'289		1'200		2'603	
0221.3102.00	Drucksachen, Publikationen	14'077		10'000		12'903	
0221.3130.00	Bauaufsicht	4'531		10'000		5'949	
0221.3132.00	Gutachten, Rechtskosten, Beratungen	2'001		4'000		8'411	
0221.3199.00	Übriger Betriebsaufwand	2'142		2'000		2'093	
0221.3910.00	Interne Verrechnung von Personalaufwand	224'500		156'400		152'900	
0221.3930.00	Interne Verrechnung Verwaltungskosten	6'500		6'500		6'500	
0221.4210.10	Gebühren Baubewilligungsverfahren		146'722		50'000		69'580

ERFOLGSRECHNUNG		Rechnung 2014		Budget 2014		Rechnung 2013	
		Aufwand	Ertrag	Aufwand	Ertrag	Aufwand	Ertrag
<b>0290</b>	<b>Gemeindehaus</b>	<b>102'037</b>	<b>12'909</b>	<b>98'100</b>	<b>12'000</b>	<b>109'940</b>	<b>11'653</b>
0290.3101.00	Betriebs- und Verbrauchsmaterial	1'508		500		820	
0290.3120.00	Energie, Heizung, Abwasser	16'498		17'100		18'322	
0290.3134.00	Versicherungsprämien	4'152		4'500		4'637	
0290.3144.00	Baulicher Unterhalt Liegenschaften	26'512		21'900		25'431	
0290.3199.00	Übriger Betriebsaufwand	1'267		2'000		3'931	
0290.3300.40	Planmässige Abschreibungen Hochbauten	42'100		42'100		46'800	
0290.3910.00	Interne Verrechnung von Personalaufwand	10'000		10'000		10'000	
0290.4260.00	Rückerstattungen Stockwerkeigentümer		12'909		12'000		11'653
<b>0291</b>	<b>Zivilschutz- und Mehrzweckanlage Haldi</b>	<b>12'326</b>	<b>9'306</b>	<b>15'300</b>	<b>5'000</b>	<b>35'621</b>	<b>4'661</b>
0291.3000.00	Tag- und Sitzgelder Betriebskommission MZA Haldi	415		500		105	
0291.3010.00	Löhne	1'694		1'800		1'575	
0291.3050.10	Sozialversicherungsbeiträge	166		200		99	
0291.3111.00	Anschaffungen MZA Haldi			500		6'634	
0291.3120.00	Energie, Heizung, Abwasser	3'887		5'000		5'252	
0291.3134.00	Versicherungsprämien	998		1'300		1'211	
0291.3144.00	Baulicher Unterhalt Liegenschaften	4'576		5'000		19'323	
0291.3199.00	Übriger Betriebsaufwand	590		1'000		1'423	
0291.4260.00	Rückerstattung Gemeinde Bürglen		8'756		4'000		4'061
0291.4472.00	Benützungsgebühren MZH Haldi		550		1'000		600



ERFOLGSRECHNUNG		Rechnung 2014		Budget 2014		Rechnung 2013	
		Aufwand	Ertrag	Aufwand	Ertrag	Aufwand	Ertrag
<b>1</b>	<b>ÖFFENTLICHE ORDNUNG UND SICHERHEIT</b>	<b>558'209</b>	<b>307'200</b>	<b>482'900</b>	<b>176'000</b>	<b>481'193</b>	<b>194'249</b>
<b>1110</b>	<b>Polizei</b>	<b>15'136</b>		<b>18'000</b>		<b>14'630</b>	
1110.3130.00	Bewachungsdienst	15'136		18'000		14'630	
<b>1400</b>	<b>Allgemeines Rechtswesen</b>	<b>106'838</b>	<b>16'487</b>	<b>103'300</b>	<b>5'000</b>	<b>119'089</b>	<b>9'345</b>
1400.3100.00	Büromaterial			500			
1400.3130.00	Nachführung Grundbuchvermessung	26'645		24'800		22'900	
1400.3130.10	Pauschalentschädigung Betreibungsamt	8'000		8'000		8'000	
1400.3130.20	Betriebs- und Rechtskosten	10'193		6'000		4'889	
1400.3199.00	Übriger Betriebsaufwand			2'000		4'780	
1400.3612.00	Kostenanteil Amtsvormundschaft Uri					16'520	
1400.3910.00	Interne Verrechnung von Personalaufwand	61'000		61'000		61'000	
1400.3930.00	Interne Verrechnung Verwaltungskosten	1'000		1'000		1'000	
1400.4210.00	Gebühren für Amtshandlungen Betreibungsamt		13'487		1'000		5'345
1400.4210.30	Gebühren für Einbürgerungen		3'000		4'000		4'000
<b>1500</b>	<b>Feuerwehr</b>	<b>269'114</b>	<b>190'079</b>	<b>278'300</b>	<b>162'800</b>	<b>248'782</b>	<b>170'184</b>
1500.3000.00	Amtsentschädigung Feuerwehrkommission	10'000		8'700		8'500	
1500.3000.10	Tag- und Sitzgelder Feuerwehr	20'445		25'000		19'080	
1500.3010.00	Sold Feuerwehr	25'020		12'000		13'780	
1500.3010.10	Sold und Entschädigungen bei Ernstfalleinsätzen	2'960		12'000		12'675	
1500.3049.00	Pikettentschädigung Feuerwehrangehörige	17'625		18'000		17'625	
1500.3050.10	Sozialversicherungsbeiträge	3'595		3'000		2'254	
1500.3090.00	Aus- und Weiterbildung	990		12'000		3'468	
1500.3100.00	Büromaterial	1'077		2'000		927	
1500.3101.00	Betriebs- und Verbrauchsmaterial	243		1'500		1'657	
1500.3102.00	Drucksachen, Publikationen	1'675		1'500		97	
1500.3111.00	Anschaffung Geräte, Ausrüstungen, Fahrzeuge	22'177		23'000		11'636	
1500.3112.00	Anschaffung Uniformen, Dienstkleider	13'615		20'000		14'491	
1500.3120.00	Energie, Wasser, Abwasser	3'545		4'000		4'356	
1500.3130.00	Porti, Telefon, Alarmierung	21'065		14'000		14'109	
1500.3134.00	Versicherungsprämien	10'471		10'000		8'982	
1500.3136.00	Ärztliche Untersuchung	1'217		2'000		2'215	
1500.3144.10	Baulicher Unterhalt Liegenschaften	1'263		2'500		1'620	
1500.3151.00	Unterhalt Geräte, Ausrüstungen	26'707		15'000		17'867	
1500.3151.10	Unterhalt Fahrzeuge	4'983		12'000		7'863	
1500.3199.00	Übriger Betriebsaufwand	10'239		10'000		8'880	
1500.3300.40	Planmässige Abschreibungen Hochbauten	62'000		62'000		68'900	
1500.3300.60	Planmässige Abschreibungen Mobilien		2				

ERFOLGSRECHNUNG		Rechnung 2014		Budget 2014		Rechnung 2013	
		Aufwand	Ertrag	Aufwand	Ertrag	Aufwand	Ertrag
1500.3910.00	Interne Verrechnung von Personalaufwand	8'200		8'100		7'800	
1500.4200.00	Feuerwehropflichtersatz		137'168		133'000		127'040
1500.4260.00	Rückerstattungen Dritter		28'609		2'800		10'630
1500.4631.00	Beiträge aus Feuerlöschfonds		24'302		27'000		32'514
<b>1610</b>	<b>Militär, Einquartierungen</b>	<b>9'000</b>		<b>9'600</b>	<b>1'500</b>	<b>8'781</b>	
1610.3010.00	Löhne			200			
1610.3151.00	Unterhalt Apparate, Maschinen, Geräte, Fahrzeuge			500			
1610.3199.00	Übriger Betriebsaufwand			200		81	
1610.3910.00	Interne Verrechnung von Personalaufwand	6'000		5'700		5'700	
1610.3930.00	Interne Verrechnung Verwaltungskosten	3'000		3'000		3'000	
1610.4472.00	Benützungsgebühren Truppenunterkunft				1'500		
<b>1611</b>	<b>Schiesswesen</b>	<b>5'130</b>		<b>7'000</b>		<b>5'470</b>	
1611.3612.00	Entschädigung Benützung Schiessanlagen	5'130		7'000		5'470	
<b>1620</b>	<b>Zivilschutz</b>	<b>128'211</b>	<b>73'600</b>	<b>66'700</b>	<b>6'700</b>	<b>84'442</b>	<b>6'600</b>
1620.3101.00	Betriebs- und Verbrauchsmaterial			1'000		868	
1620.3120.00	Energie, Wasser, Abwasser	2'169		2'000		2'654	
1620.3130.00	Porti, Telefon	2'143		700		608	
1620.3134.00	Versicherungsprämien	3'118		4'200		3'817	
1620.3144.00	Baulicher Unterhalt Liegenschaften					505	
1620.3151.00	Unterhalt Apparate, Maschinen, Geräte, Fahrzeuge	62'327				16'749	
1620.3199.00	Übriger Betriebsaufwand	1'151		1'000		931	
1620.3611.10	Gemeindeanteil ZSO Uri	49'402		49'500		49'909	
1620.3910.00	Interne Verrechnung von Personalaufwand	7'900		8'300		8'400	
1620.4472.00	Benützungsgebühren Zivilschutzunterkunft		100		200		100
1620.4630.00	Bundesbeiträge		70'500		3'500		3'500
1620.4930.00	Interne Verrechnung Verwaltungskosten		3'000		3'000		3'000
<b>1621</b>	<b>Spezialfinanzierung und Schutzraumbauten</b>	<b>24'780</b>	<b>27'034</b>				<b>8'119</b>
1621.3500.00	Einlagen in Spezialfinanzierung Schutzraumbauten	24'780					
1621.4200.00	Ersatzabgaben Schutzraumbauten		24'780				
1621.4500.00	Entnahmen aus Spezialfinanzierung Schutzraumbauten		2'254				8'119

ERFOLGSRECHNUNG		Rechnung 2014		Budget 2014		Rechnung 2013	
		Aufwand	Ertrag	Aufwand	Ertrag	Aufwand	Ertrag
<b>2</b>	<b>BILDUNG</b>	<b>7'805'838</b>	<b>2'541'671</b>	<b>7'616'900</b>	<b>2'525'400</b>	<b>7'600'652</b>	<b>2'547'384</b>
<b>2110</b>	<b>Kindergarten</b>	<b>773'321</b>	<b>310'388</b>	<b>755'300</b>	<b>310'000</b>	<b>753'996</b>	<b>342'331</b>
2110.3020.00	Löhne	628'363		622'000		655'622	
2110.3020.90	Erwerbsausfallentschädigungen, Rückerstattungen			-5'800		-39'984	
2110.3050.00	AG-Beiträge AHV, IV, EO, ALV, VK	40'748		39'800		42'582	
2110.3052.00	AG-Beiträge an Pensionskasse	62'544		58'300		50'982	
2110.3053.00	AG-Beiträge an Unfallversicherungen	4'165		4'400		7'333	
2110.3054.00	AG-Beiträge an Familienausgleichskasse	10'626		13'000		11'167	
2110.3055.00	AG-Beiträge an KTG-Versicherungen	1'655		1'600		2'083	
2110.3104.00	Lehrmittel, Schulmaterial	22'867		19'000		18'179	
2110.3110.00	Anschaffung Mobiliar, Maschinen, Geräte	624		1'000		145	
2110.3113.00	Anschaffung Informatikgeräte					4'000	
2110.3150.00	Unterhalt Mobiliar, Maschinen, Geräte	785		1'000		1'087	
2110.3199.00	Übriger Betriebsaufwand	944		1'000		800	
2110.4260.01	Überschussbeteiligung Personenversicherungen						997
2110.4631.00	Kantonsbeitrag Schülerpauschale		310'388		310'000		341'334
<b>2120</b>	<b>Primarstufe</b>	<b>2'832'661</b>	<b>1'286'984</b>	<b>2'685'300</b>	<b>1'283'000</b>	<b>2'830'963</b>	<b>1'283'887</b>
2120.3020.00	Löhne	2'301'729		2'155'000		2'252'679	
2120.3020.90	Erwerbsausfallentschädigungen, Rückerstattungen	-11'523		-13'600		-6'717	
2120.3050.00	AG-Beiträge AHV, IV, EO, ALV, VK	148'778		138'000		148'426	
2120.3052.00	AG-Beiträge an Pensionskasse	213'319		196'600		236'066	
2120.3053.00	AG-Beiträge an Unfallversicherungen	15'658		16'000		13'206	
2120.3054.00	AG-Beiträge an Familienausgleichskasse	38'936		46'000		35'294	
2120.3055.00	AG-Beiträge an KTG-Versicherungen	4'764		6'000		5'817	
2120.3064.00	Überbrückungsrenten	37'312		37'300		32'862	
2120.3104.00	Lehrmittel, Schulmaterial	68'862		85'000		73'782	
2120.3110.00	Anschaffung Mobiliar, Maschinen, Geräte	8'563		5'000		5'756	
2120.3113.00	Anschaffungen Informatikgeräte					19'274	
2120.3150.00	Unterhalt Mobiliar, Maschinen, Geräte	1'897		7'000		10'476	
2120.3170.00	Reisekosten und Spesen	1'554					
2120.3171.00	Schulverlegungen, Projekte	1'780		5'000		1'802	
2120.3199.00	Übriger Betriebsaufwand	1'031		2'000		2'242	
2120.4260.01	Überschussbeteiligung Personenversicherungen		1'051				3'771
2120.4611.10	Rückerstattung integrative Sonderschulung		14'542		12'000		14'397
2120.4631.00	Kantonsbeitrag Schülerpauschale		1'268'064		1'268'000		1'262'358
2120.4631.01	Übrige Kantonsbeiträge		3'328		3'000		3'361

ERFOLGSRECHNUNG		Rechnung 2014		Budget 2014		Rechnung 2013	
		Aufwand	Ertrag	Aufwand	Ertrag	Aufwand	Ertrag
<b>2130</b>	<b>Oberstufe</b>	<b>2'057'610</b>	<b>779'559</b>	<b>2'339'400</b>	<b>782'500</b>	<b>2'140'838</b>	<b>763'434</b>
2130.3020.00	Löhne	1'523'841		1'715'000		1'581'288	
2130.3020.90	Erwerbsausfallentschädigungen, Rückerstattungen	-36'768				-12'594	
2130.3050.00	AG-Beiträge AHV, IV, EO, ALV, VK	95'119		109'900		102'655	
2130.3052.00	AG-Beiträge an Pensionskasse	177'642		215'500		164'584	
2130.3053.00	AG-Beiträge an Unfallversicherungen	8'640		11'000		11'468	
2130.3054.00	AG-Beiträge an Familienausgleichskasse	24'943		31'700		26'789	
2130.3055.00	AG-Beiträge an KTG-Versicherungen	3'357		4'000		4'295	
2130.3064.00	Überbrückungsrenten	22'272		22'300		27'576	
2130.3104.00	Lehrmittel, Schulmaterial	61'680		67'000		68'633	
2130.3105.00	Lebensmittel Hauswirtschaft	7'461		8'000		7'975	
2130.3110.00	Anschaffung Mobiliar, Maschinen, Geräte	7'025		6'000		7'703	
2130.3113.00	Anschaffung Informatikgeräte					25'798	
2130.3150.00	Unterhalt Mobiliar, Maschinen, Geräte	5'141		8'000		8'057	
2130.3170.00	Reisekosten und Spesen	534					
2130.3171.00	Schulverlegungen, Projekte	12'680		13'000		8'391	
2130.3199.00	Übriger Betriebsaufwand	2'156		3'000		2'258	
2130.3612.10	Schulgelder an andere Urner Gemeinden	126'137		105'000		90'060	
2130.3634.00	Schulgelder an Mittelschule Uri	15'750		20'000		15'900	
2130.4260.01	Überschussbeteiligung Personenversicherungen						2'709
2130.4611.10	Rückerstattung integrative Sonderschulung		327		4'500		
2130.4631.00	Kantonsbeitrag Schülerpauschale		778'272		778'000		760'725
2130.4631.01	Übrige Kantonsbeiträge		960				
<b>2170</b>	<b>Schulliegenschaften</b>	<b>1'426'698</b>	<b>105'760</b>	<b>1'085'300</b>	<b>108'100</b>	<b>1'118'252</b>	<b>118'442</b>
2170.3010.00	Löhne	254'309		266'000		252'762	
2170.3010.10	Löhne Aushilfen, nebenamtliches Personal	92'331		85'000		82'727	
2170.3010.90	Erwerbsausfallentschädigungen, Rückerstattungen	-10'295					
2170.3050.00	AG-Beiträge AHV, IV, EO, ALV, VK	21'655		20'600		21'423	
2170.3052.00	AG-Beiträge an Pensionskasse	27'301		34'000		32'617	
2170.3053.00	AG-Beiträge an Unfallversicherungen	2'721		2'400		1'363	
2170.3054.00	AG-Beiträge an Familienausgleichskasse	5'657		5'300		5'605	
2170.3055.00	AG-Beiträge an KTG-Versicherungen	666		1'000		801	
2170.3101.00	Betriebs- und Verbrauchsmaterial	25'535		26'000		26'755	
2170.3101.10	Betriebs- und Verbrauchsmaterial Schwimmbad	63'989		23'000		19'492	
2170.3111.00	Anschaffung Maschinen, Geräte, Fahrzeuge	11'204		11'000		43'386	
2170.3120.00	Energie, Wasser, Abwasser	167'936		170'000		175'880	
2170.3134.00	Versicherungsprämien	23'534		29'000		26'811	
2170.3143.00	Baulicher Unterhalt Pausenplätze/Umgebung	44'517		30'000		9'841	
2170.3144.00	Baulicher Unterhalt Knabenschulhaus	63'931		64'000		19'980	

ERFOLGSRECHNUNG		Rechnung 2014		Budget 2014		Rechnung 2013	
		Aufwand	Ertrag	Aufwand	Ertrag	Aufwand	Ertrag
2170.3144.10	Baulicher Unterhalt Schulhaus Spielmatt	12'186		15'000		30'328	
2170.3144.20	Baulicher Unterhalt Schulhaus Gräwimatt	25'014		33'000		62'744	
2170.3144.30	Baulicher Unterhalt Aula	1'810		4'000		10'505	
2170.3144.40	Baulicher Unterhalt Kindergärten	14'233		18'000		17'468	
2170.3144.60	Baulicher Unterhalt Schwesternhaus	7'970		11'000		15'014	
2170.3151.00	Unterhalt Apparate, Maschinen, Geräte, Fahrzeuge	6'898		8'000		36'245	
2170.3199.00	Übriger Betriebsaufwand	6'509		5'500		7'115	
2170.3300.40	Planmässige Abschreibungen Hochbauten	146'000		151'800		170'414	
2170.3300.60	Planmässige Abschreibungen Mobilien	72'560		67'500		44'575	
2170.3830.40	Zusätzliche Abschreibungen Liegenschaften	334'126					
2170.3910.00	Interne Verrechnung von Personalaufwand	4'400		4'200		4'400	
2170.4390.00	Übriger Ertrag						5'250
2170.4470.00	Mieterträge Schulliegenschaften		63'015		66'100		66'010
2170.4472.00	Benützungsgebühren Schulliegenschaften		7'745		7'000		12'182
2170.4930.00	Interne Verrechnung Verwaltungskosten		35'000		35'000		35'000
<b>2180</b>	<b>Tagesbetreuung und Schülertransporte</b>	<b>49'766</b>	<b>26'449</b>	<b>46'000</b>	<b>17'000</b>	<b>45'497</b>	<b>12'820</b>
2180.3130.00	Schülerverpflegung	25'434		25'000		24'414	
2180.3130.20	Transport Schulkinder	24'332		21'000		21'082	
2180.4260.00	Rückerstattungen Dritter		7'289				
2180.4260.10	Elternbeiträge		19'160		17'000		12'820
<b>2190</b>	<b>Obligatorische Schule, Übriges</b>	<b>28'011</b>		<b>30'000</b>		<b>27'729</b>	
2190.3090.00	Aus- und Weiterbildung Lehrpersonen	4'552		3'000		2'845	
2190.3103.10	Schüler- und Lehrerbibliothek	5'590		7'000		6'630	
2190.3199.00	Übriger Betriebsaufwand	10'631		12'500		10'947	
2190.3636.10	Beitrag an Didaktisches Zentrum Uri	7'238		7'500		7'308	
<b>2195</b>	<b>Schulrat und Schulverwaltung</b>	<b>205'063</b>		<b>221'700</b>		<b>201'690</b>	
2195.3000.00	Amtsentschädigungen Schulrat	10'600		11'000		10'600	
2195.3000.10	Tag- und Sitzgelder Schulrat	13'590		15'000		11'865	
2195.3010.00	Löhne	106'417		114'000		106'417	
2195.3050.00	AG-Beiträge AHV, IV, EO, ALV, VK	9'376		9'000		8'676	
2195.3052.00	AG-Beiträge an Pensionskasse	12'906		15'000		13'789	
2195.3053.00	AG-Beiträge an Unfallversicherungen	801		1'000		609	
2195.3054.00	AG-Beiträge an Familienausgleichskasse	2'134		2'300		2'043	
2195.3055.00	AG-Beiträge an KTG-Versicherungen	199		600		243	
2195.3090.00	Aus- und Weiterbildung			1'000			
2195.3100.00	Büromaterial	288		1'000		644	
2195.3102.00	Drucksachen, Publikationen	4'110		5'000		2'957	

ERFOLGSRECHNUNG		Rechnung 2014		Budget 2014		Rechnung 2013	
		Aufwand	Ertrag	Aufwand	Ertrag	Aufwand	Ertrag
2195.3110.00	Anschaffung Mobiliar, Maschinen, Geräte			1'500			
2195.3130.00	Porti, Telefon	10'006		11'000		9'739	
2195.3134.00	Versicherungsprämien	4'350		3'500		3'650	
2195.3150.00	Unterhalt Mobiliar, Maschinen, Geräte	246		2'000		1'275	
2195.3199.00	Übriger Betriebsaufwand	340		1'500		783	
2195.3910.00	Interne Verrechnung von Personalaufwand	22'700		20'300		21'400	
2195.3930.00	Interne Verrechnung Verwaltungskosten	7'000		7'000		7'000	
<b>2196</b>	<b>Schulleitung</b>	<b>180'472</b>		<b>172'900</b>		<b>195'238</b>	
2196.3020.00	Löhne	146'307		138'500		153'499	
2196.3050.00	AG-Beiträge AHV, IV, EO, ALV, VK	9'399		9'000		10'138	
2196.3052.00	AG-Beiträge an Pensionskasse	19'545		18'000		24'723	
2196.3053.00	AG-Beiträge an Unfallversicherungen	1'223		1'000		1'388	
2196.3054.00	AG-Beiträge an Familienausgleichskasse	2'487		2'700		2'609	
2196.3055.00	AG-Beiträge an KTG-Versicherungen	273		700		350	
2196.3090.00	Aus- und Weiterbildung	730		1'000		1'050	
2196.3100.00	Büromaterial	382		800		665	
2196.3103.00	Fachliteratur, Zeitschriften	127		700		444	
2196.3110.00	Anschaffung Mobiliar, Maschinen, Geräte			500		372	
<b>2200</b>	<b>Sonderschulen</b>	<b>252'236</b>	<b>32'530</b>	<b>281'000</b>	<b>24'800</b>	<b>286'449</b>	<b>26'470</b>
2200.3631.00	Standardkosten für Schulkinder in Sonderschulen	73'458		81'000		75'248	
2200.3636.00	Beitrag an Heimkosten für Sonderschulung	178'778		200'000		211'201	
2200.4631.00	Kantonsbeitrag Schülerpauschale		32'530		24'800		26'470

ERFOLGSRECHNUNG		Rechnung 2014		Budget 2014		Rechnung 2013	
		Aufwand	Ertrag	Aufwand	Ertrag	Aufwand	Ertrag
<b>3</b>	<b>KULTUR, SPORT UND FREIZEIT</b>	<b>485'569</b>	<b>502</b>	<b>473'400</b>	<b>500</b>	<b>330'026</b>	
<b>3210</b>	<b>Bibliotheken</b>	<b>10'000</b>		<b>10'000</b>		<b>10'000</b>	
3210.3636.00	Beitrag an Kantonsbibliothek	10'000		10'000		10'000	
<b>3290</b>	<b>Kultur, Übriges</b>	<b>22'473</b>	<b>352</b>	<b>23'000</b>		<b>20'561</b>	
3290.3103.00	Publikationen, Chroniken, Bücher			1'000			
3290.3119.00	Anschaffung Kunstobjekte					690	
3290.3159.00	Unterhalt Kunstobjekte und Beflagung	1'037		2'000		1'742	
3290.3159.10	Weihnachtsbeleuchtung	9'426		10'000		9'479	
3290.3636.00	Beitrag an Musikgesellschaft Schattdorf	5'000		5'000		5'000	
3290.3636.10	Beitrag an Musikverein Haldi	1'000		1'000		1'000	
3290.3636.20	Beiträge an Private, Vereine, Institutionen	6'010		4'000		2'650	
3290.4260.00	Rückerstattungen Dritter		352				
<b>3410</b>	<b>Sport allgemein</b>	<b>38'928</b>		<b>46'000</b>		<b>49'027</b>	
3410.3636.00	Beiträge an Sportveranstaltungen			1'000		600	
3410.3636.50	Beiträge an Sportvereine	3'928		10'000		9'427	
3410.3930.00	Interne Verrechnung Verwaltungskosten	35'000		35'000		39'000	
<b>3411</b>	<b>Sportanlagen, Turnhalle Grundmatte</b>	<b>195'726</b>		<b>196'300</b>	<b>500</b>	<b>204'715</b>	
3411.3101.00	Betriebs- und Verbrauchsmaterial	7'697		6'000		6'896	
3411.3111.00	Anschaffung Maschinen, Geräte, Fahrzeuge	1'790		600		3'041	
3411.3120.00	Energie, Wasser, Abwasser	27'732		22'000		24'931	
3411.3130.00	Porti, Telefon	876		1'000		765	
3411.3134.00	Versicherungsprämien	5'362		6'500		2'180	
3411.3140.00	Baulicher Unterhalt Gebäude	17'974		14'300		21'382	
3411.3144.00	Baulicher Unterhalt Sportanlagen	9'673		10'300		11'696	
3411.3151.00	Unterhalt Apparate, Maschinen, Geräte, Fahrzeuge	7'594		2'500		14'618	
3411.3199.00	Übriger Betriebsaufwand	529		1'800		1'207	
3411.3300.40	Planmässige Abschreibungen Hochbauten	25'600		32'700		15'800	
3411.3910.00	Interne Verrechnung von Personalaufwand	90'900		98'600		102'200	
3411.4240.00	Benützungsgebühren Sportanlagen				500		
<b>3420</b>	<b>Jugend-Pavillon Grundmatte, Spielplatz</b>	<b>27'965</b>		<b>19'900</b>		<b>40'473</b>	
3420.3120.00	Energie, Wasser, Abwasser	1'500				526	
3420.3134.00	Versicherungsprämien			500		523	
3420.3140.00	Baulicher Unterhalt Gebäude und Anlagen	5'378		1'000		21'625	
3420.3199.00	Übriger Betriebsaufwand	4'087		4'000		6'066	
3420.3300.40	Planmässige Abschreibungen	11'500		14'400		11'733	

ERFOLGSRECHNUNG	Rechnung 2014		Budget 2014		Rechnung 2013	
	Aufwand	Ertrag	Aufwand	Ertrag	Aufwand	Ertrag
3411.3910.00	Interne Verrechnung von Personalaufwand	5'500				
<b>3421</b>	<b>Freizeitgestaltung, Übriges</b>	<b>6'000</b>	<b>10'500</b>		<b>5'251</b>	
3421.3635.00	Beiträge an Private, Vereine, Institutionen	6'000	10'500		5'251	
<b>3422</b>	<b>Mehrzweckgebäude Grundmatte</b>	<b>184'477</b>	<b>167'700</b>			
3422.3120.00	Energie, Wasser, Abwasser	1'313	4'000			
3422.3134.00	Versicherungsprämien	541	3'000			
3422.3199.00	Übriger Betriebsaufwand	33				
3422.3300.40	Planmässige Abschreibungen Hochbauten	177'090	160'700			
3422.3910.00	Interne Verrechnung von Personalaufwand	5'500				
3422.4472.00	Benützungsgebühren MZG					150



ERFOLGSRECHNUNG		Rechnung 2014		Budget 2014		Rechnung 2013	
		Aufwand	Ertrag	Aufwand	Ertrag	Aufwand	Ertrag
<b>4</b>	<b>GESUNDHEIT</b>	<b>1'056'350</b>	<b>313'926</b>	<b>845'600</b>	<b>226'000</b>	<b>867'481</b>	<b>245'539</b>
<b>4120</b>	<b>Kranken- und Pflegeheime</b>	<b>998'824</b>	<b>312'926</b>	<b>750'000</b>	<b>225'000</b>	<b>816'940</b>	<b>244'539</b>
4120.3636.00	Beitrag Restfinanzierung Pflegeheime	998'824		750'000		816'940	
4120.4631.00	Kantonsbeiträge		312'926		225'000		244'539
<b>4210</b>	<b>Ambulante Krankenpflege</b>	<b>2'450</b>	<b>1'000</b>	<b>2'500</b>	<b>1'000</b>	<b>3'638</b>	<b>1'000</b>
4210.3060.00	Ruhegehalt Hebamme	2'000		2'000		2'000	
4210.3636.00	Beiträge an private Organisationen	450		500		1'638	
4210.4631.00	Kantonsbeiträge		1'000		1'000		1'000
<b>4320</b>	<b>Krankheitsbekämpfung, Übriges</b>	<b>27'575</b>		<b>64'100</b>		<b>15'305</b>	
4320.3000.00	Tag- und Sitzgelder Präventivkommission			2'500		480	
4320.3102.00	Drucksachen, Publikationen			200			
4320.3132.00	Gutachten, Rechtskosten, Beratungen			2'000		210	
4320.3635.00	Beiträge an Private, Vereine, Institutionen	27'575		59'400		14'615	
<b>4330</b>	<b>Schulgesundheitsdienst</b>	<b>27'501</b>		<b>29'000</b>		<b>31'598</b>	
4330.3010.00	Löhne	2'641					
4330.3050.10	Sozialversicherungsbeiträge	217					
4330.3130.10	Schulärztlicher Dienst	9'483		9'000		12'621	
4330.3130.20	Schulzahnärztlicher Dienst	15'159		20'000		18'977	

ERFOLGSRECHNUNG		Rechnung 2014		Budget 2014		Rechnung 2013	
		Aufwand	Ertrag	Aufwand	Ertrag	Aufwand	Ertrag
<b>5</b>	<b>SOZIALE SICHERHEIT</b>	<b>1'529'633</b>	<b>416'057</b>	<b>1'296'400</b>	<b>323'200</b>	<b>1'212'382</b>	<b>439'876</b>
<b>5430</b>	<b>Alimentenbevorschussung und</b>	<b>66'488</b>	<b>22'800</b>	<b>61'500</b>	<b>22'800</b>	<b>69'102</b>	<b>22'800</b>
5430.3637.00	Alimentenbevorschussungen	62'588		58'000		62'702	
5430.3910.00	Interne Verrechnung von Personalaufwand	1'900		1'500		4'400	
5430.3930.00	Interne Verrechnung Verwaltungskosten	2'000		2'000		2'000	
5430.4260.00	Rückerstattung Alimentenbevorschussung		22'800		22'800		22'800
<b>5442</b>	<b>Jugendförderung allgemein</b>	<b>5'500</b>		<b>5'500</b>		<b>5'150</b>	
5442.3636.20	Beitrag an Sport- und Ferienpass	2'500		2'500		750	
5442.3636.30	Beiträge an Private, Vereine, Institutionen	3'000		3'000		4'400	
<b>5443</b>	<b>Jugendarbeit</b>	<b>17'752</b>	<b>5'024</b>	<b>26'200</b>	<b>3'400</b>	<b>22'973</b>	<b>4'817</b>
5443.3000.00	Tag- und Sitzgelder Jugendkommission	1'410				555	
5443.3010.00	Lohn Jugendarbeiter	11'499		14'700		10'996	
5443.3010.90	Erwerbsausfallentschädigungen, Rückerstattungen	-3'499					
5443.3050.10	Sozialversicherungsbeiträge	1'071		1'500		1'017	
5443.3199.00	Übriger Betriebsaufwand	1'998				766	
5443.3612.10	Beitrag TIP-Uri	5'273		10'000		9'639	
5443.4260.00	Rückerstattung röm. kath. Kirchenverwaltung		5'024		3'400		4'817
<b>5450</b>	<b>Leistungen an Familien</b>	<b>13'530</b>		<b>10'000</b>		<b>7'036</b>	
5450.3636.10	Beiträge an Kinderhorte und -krippen	13'530		10'000		7'036	
<b>5720</b>	<b>Wirtschaftliche Hilfe</b>	<b>1'246'869</b>	<b>302'593</b>	<b>995'000</b>	<b>202'500</b>	<b>943'086</b>	<b>332'047</b>
5720.3637.00	Wirtschaftliche Hilfe an Privatpersonen	682'075		750'000		768'164	
5720.3637.10	AHV-Mindestbeiträge an Privatpersonen	3'630		5'000		5'742	
5720.3637.20	Kind- und Erwachsenenschutzmassnahmen	530'014		160'000		149'780	
5720.3637.30	Übernahme Prämienausstände Krankenkassen	7'851		50'000			
5720.3910.00	Interne Verrechnung von Personalaufwand	21'300		28'000		17'400	
5720.3930.00	Interne Verrechnung Verwaltungskosten	2'000		2'000		2'000	
5720.4260.00	Rückerstattungen Wirtschaftliche Hilfe		258'679		200'000		296'215
5720.4260.10	Rückerstattung AHV-Mindestbeiträge an Privatpersonen		2'949		2'500		4'356
5720.4260.20	Rückerstatt. Kinds- und Erwachsenenschutzmassnahmen		12'818				3'097
5720.4632.00	Rückerstattung Einfache Gesellschaft PRW		28'147				28'379
<b>5790</b>	<b>Sozialdienst Schattdorf / Bürglen</b>	<b>178'745</b>	<b>85'640</b>	<b>197'200</b>	<b>94'500</b>	<b>159'955</b>	<b>80'212</b>
5790.3000.00	Amtsentschädigung Regionaler Sozialrat	5'250		5'400		5'250	
5790.3000.20	Tag- und Sitzgelder Sozialrat	5'220		6'000		4'770	
5790.3010.00	Löhne	112'993		115'000		112'653	

ERFOLGSRECHNUNG	Rechnung 2014		Budget 2014		Rechnung 2013	
	Aufwand	Ertrag	Aufwand	Ertrag	Aufwand	Ertrag
5790.3010.90	Erwerbsausfallentschädigungen, Rückerstattungen					-3'604
5790.3050.00	AG-Beiträge AHV, IV, EO, ALV, VK	8'100	8'000			7'968
5790.3052.00	AG-Beiträge an Pensionskasse	10'362	12'000			9'170
5790.3053.00	AG-Beiträge an Unfallversicherungen	866	1'000			1'057
5790.3054.00	AG-Beiträge an Familienausgleichskasse	2'018	2'000			1'989
5790.3055.00	AG-Beitrag KTG-Versicherung	297	400			388
5790.3090.00	Aus- und Weiterbildung	2'868	4'000			10'411
5790.3100.00	Büromaterial		500			
5790.3102.00	Drucksachen, Publikationen	4'721	500			69
5790.3132.00	Gutachten, Rechtskosten, Beratungen		2'000			
5790.3170.00	Reisekosten und Spesen	1'109	2'000			1'395
5790.3199.00	Übriger Betriebsaufwand	13'816	17'000			3'430
5790.3634.00	Arbeitsintegration, Kosten AM Uri	9'647	20'400			3'530
5790.3636.00	Beiträge an Private, Vereine, Institutionen	1'479	1'000			1'479
5790.4612.00	Entschädigungen Anschlussgemeinden			94'500		80'212
<b>5900</b>	<b>Soziale Wohlfahrt, Übriges</b>	<b>750</b>	<b>1'000</b>			<b>5'080</b>
5900.3130.00	Dienstleistungen Dritter					4'630
5900.3636.00	Beiträge an Private, Vereine, Institutionen	750	1'000			450

ERFOLGSRECHNUNG		Rechnung 2014		Budget 2014		Rechnung 2013	
		Aufwand	Ertrag	Aufwand	Ertrag	Aufwand	Ertrag
<b>6</b>	<b>VERKEHR</b>	<b>893'851</b>	<b>51'489</b>	<b>870'800</b>	<b>59'900</b>	<b>826'396</b>	<b>46'158</b>
<b>6150</b>	<b>Gemeindestrassen</b>	<b>600'015</b>		<b>569'200</b>		<b>660'281</b>	
6150.3000.00	Tag- und Sitzgelder Verkehrskommission	1'605		2'500		4'380	
6150.3050.10	Sozialversicherungsbeiträge	201				334	
6150.3101.00	Betriebs- und Verbrauchsmaterial	6'204		3'000		6'628	
6150.3101.20	Signalisationen, Markierungen	7'450		7'000		3'660	
6150.3101.30	Strassenbenennung, Hausnummerierung	2'745		500			
6150.3111.00	Anschaffung Maschinen, Geräte, Fahrzeuge					1'728	
6150.3120.00	Energie Strassenbeleuchtung	4'676		15'000		12'030	
6150.3120.10	Abwassergebühren Strassenentwässerung	52'619		54'000		51'911	
6150.3130.00	Strassenreinigung	5'384		6'000		11'763	
6150.3130.05	Winterdienst	21'404		30'000		32'016	
6150.3130.10	Telefon	412		700		610	
6150.3131.00	Projektierung, Verkehrsrichtplanung	10'473		2'000		11'812	
6150.3134.00	Versicherungsprämien	6'768		2'000		8'990	
6150.3140.00	Unterhalt Plätze, Dorfplatz, Böschungen	4'240		1'000		2'713	
6150.3141.00	Baulicher Unterhalt Strassen	45'412		45'000		59'860	
6150.3141.10	Baulicher Unterhalt Wanderwegnetz	6'952		15'900		8'402	
6150.3141.40	Unterhalt Strassenbeleuchtung	4'768		2'000		10'836	
6150.3141.50	Geringfügiger Landerwerb			2'000			
6150.3151.00	Unterhalt Apparate, Maschinen, Geräte, Fahrzeuge	18'674		10'000		18'317	
6150.3160.00	Mietkosten Einstellhallen	4'200		4'200		4'200	
6150.3199.00	Übriger Betriebsaufwand	1'306		1'000		6'764	
6150.3300.10	Planmässige Abschreibungen Tiefbauten	163'622		172'700		148'621	
6150.3300.60	Planmässige Abschreibungen Mobilien	45'401		42'500		90'605	
6150.3910.00	Interne Verrechnung von Personalaufwand	185'500		150'200		164'100	
<b>6151</b>	<b>Parkhaus und Parkplätze</b>	<b>120'063</b>	<b>11'140</b>	<b>112'500</b>	<b>15'500</b>		<b>6'020</b>
6151.3300.40	Planmässige Abschreibungen Tiefgarage Dorf	120'063		112'500			
6151.4240.00	Gebühren Dauerparkierer		8'140		6'500		6'020
6151.4472.00	Parkgebühren Tiefgarage Dorf		3'000		9'000		
<b>6152</b>	<b>Privatstrassen</b>	<b>34'040</b>	<b>1'042</b>	<b>23'000</b>	<b>4'000</b>	<b>29'732</b>	<b>1'902</b>
6152.3000.00	Tag- und Sitzgelder Paritätische Kommission Haldistrasse	465				360	
6152.3634.00	Beitrag Unterhalt Waldstrasse und -wege	25'575		15'000		21'372	
6152.3636.00	Beitrag an Wegbaugenossenschaft Haldi	8'000		8'000		8'000	
6152.4210.00	Kanzleigebühren Fahrbewilligung Haldi		1'042		4'000		1'902

ERFOLGSRECHNUNG		Rechnung 2014		Budget 2014		Rechnung 2013	
		Aufwand	Ertrag	Aufwand	Ertrag	Aufwand	Ertrag
<b>6220</b>	<b>Regionalverkehr</b>	<b>94'801</b>		<b>95'000</b>		<b>95'083</b>	
6220.3631.00	Defizitanteil öffentlicher Verkehr	90'801		91'000		91'083	
6220.3634.40	Beiträge an öffentliche Unternehmungen	4'000		4'000		4'000	
<b>6290</b>	<b>Öffentlicher Verkehr, Übriges</b>	<b>44'932</b>	<b>39'307</b>	<b>41'100</b>	<b>40'400</b>	<b>41'300</b>	<b>38'236</b>
6290.3130.00	Ankauf Tageskarten SBB	38'700		38'700		38'700	
6290.3144.00	Baulicher Unterhalt Personenunterstände	3'832					
6290.3300.40	Planmässige Abschreibungen Personenunterstände	2'400		2'400		2'600	
6290.4260.00	Verkauf Tageskarten SBB		39'307		40'400		38'236
<b>6340</b>	<b>Verkehrsplanung allgemein</b>			<b>30'000</b>			
6340.3320.90	Planmässige Abschreibungen Verkehrsrichtplan			30'000			

ERFOLGSRECHNUNG		Rechnung 2014		Budget 2014		Rechnung 2013	
		Aufwand	Ertrag	Aufwand	Ertrag	Aufwand	Ertrag
<b>7</b>	<b>UMWELTSCHUTZ UND RAUMORDNUNG</b>	<b>130'325</b>	<b>73'580</b>	<b>153'100</b>	<b>61'200</b>	<b>208'838</b>	<b>64'634</b>
<b>7100</b>	<b>Verwaltung</b>			<b>15'000</b>			
7100.3635.00	Beitrag an Wassergenossenschaft Haldi			15'000			
<b>7300</b>	<b>Abfallwirtschaft</b>	<b>10'203</b>	<b>47'950</b>	<b>10'000</b>	<b>22'000</b>	<b>14'217</b>	<b>25'920</b>
7300.3120.00	Grüngutentsorgung	951		2'000		157	
7300.3130.00	Tierkörperbeseitigung	5'624		5'700		11'079	
7300.3160.00	Platzmiete Sondersammelstellen			1'000		1'000	
7300.3199.00	Übriger Betriebsaufwand	3'628		1'300		1'982	
7300.4463.00	Gewinnanteil ZAKU		47'950		22'000		21'920
7300.4930.00	Interne Verrechnung Verwaltungskosten						4'000
<b>7410</b>	<b>Gangbach und übrige Fliessgewässer</b>	<b>12'600</b>	<b>10'735</b>	<b>15'900</b>	<b>10'000</b>	<b>10'200</b>	<b>10'693</b>
7410.3300.20	Planmässige Abschreibungen Wasserbau			9'500			
7410.3910.00	Interne Verrechnung von Personalaufwand	12'600		6'400		10'200	
7410.4260.00	Rückerstattung Kanton für Unterhaltsarbeiten		10'735		10'000		10'693
<b>7500</b>	<b>Arten- und Landschaftsschutz</b>	<b>3'999</b>		<b>4'000</b>		<b>4'447</b>	
7500.3199.00	Übriger Betriebsaufwand	3'999		4'000		4'447	
<b>7710</b>	<b>Friedhof und Bestattung</b>	<b>59'957</b>	<b>11'382</b>	<b>69'100</b>	<b>18'000</b>	<b>96'269</b>	<b>26'849</b>
7710.3000.00	Tag- und Sitzgelder Friedhofkommission	585		1'000		330	
7710.3010.00	Löhne	8'000		12'000		8'606	
7710.3050.10	Sozialversicherungsbeiträge	244		2'000		432	
7710.3111.00	Anschaffung Maschinen, Geräte, Fahrzeuge			2'000			
7710.3144.00	Baulicher Unterhalt Friedhofanlage	16'136		22'000		56'622	
7710.3199.00	Übriger Betriebsaufwand	7'292		5'200		5'679	
7710.3300.30	Planmässige Abschreibungen übrige Tiefbauten	2'000		2'700		2'100	
7710.3910.00	Interne Verrechnung von Personalaufwand	25'700		22'200		22'500	
7710.4260.00	Rückerstattungen Bestattungswesen		9'500		16'000		16'000
7710.4260.10	Rückerstattungen Dritter		1'882		2'000		10'849
<b>7790</b>	<b>Umweltschutz, Übriges</b>	<b>14'730</b>	<b>3'513</b>	<b>13'600</b>	<b>1'200</b>	<b>13'581</b>	<b>1'172</b>
7790.3000.00	Tag- und Sitzgelder Umweltschutzkommission	900		1'000		1'260	
7790.3050.10	Sozialversicherungsbeiträge			100			
7790.3101.00	Betriebs- und Verbrauchsmaterial			500		68	
7790.3199.00	Übriger Betriebsaufwand	30		1'900		1'353	
7790.3910.00	Interne Verrechnung von Personalaufwand	13'800		10'100		10'900	
7790.4600.90	Anteil an CO2-Abgabe		3'513		1'200		1'172

ERFOLGSRECHNUNG		Rechnung 2014		Budget 2014		Rechnung 2013	
		Aufwand	Ertrag	Aufwand	Ertrag	Aufwand	Ertrag
<b>7900</b>	<b>Raumordnung</b>	<b>28'836</b>		<b>25'500</b>	<b>10'000</b>	<b>70'124</b>	
7900.3000.00	Tag- und Sitzgelder Zonenplankommission	3'405		10'000		15'225	
7900.3000.10	Tag- und Sitzgelder Siedlungsplanungskommission	3'510					
7900.3050.10	Sozialversicherungsbeiträge	394				1'885	
7900.3130.00	Dienstleistungen Dritter	21'191		10'000			
7900.3131.00	Entwicklung Dorfkern			5'000		53'014	
7900.3199.00	Übriger Betriebsaufwand	336		500			
7900.4631.00	Kantonsbeiträge				10'000		
<b>8</b>	<b>VOLKSWIRTSCHAFT</b>	<b>74'667</b>		<b>68'500</b>		<b>65'683</b>	
<b>8150</b>	<b>Wirtschaftliche Massnahmen in der Landwirtschaft</b>	<b>930</b>		<b>1'300</b>		<b>930</b>	
8150.3199.00	Übriger Betriebsaufwand			300			
8150.3635.00	Beiträge an Private, Vereine, Institutionen	930		1'000		930	
<b>8200</b>	<b>Forstwirtschaft</b>	<b>9'500</b>		<b>100</b>		<b>18'102</b>	
8200.3145.00	Unterhalt / Elementarmassnahmen					7'802	
8200.3300.20	Planmässige Abschreibungen	9'400				10'200	
8200.3636.00	Beiträge an Private, Vereine, Institutionen	100		100		100	
<b>8400</b>	<b>Tourismus</b>	<b>64'237</b>		<b>67'100</b>		<b>46'651</b>	
8400.3000.00	Tag- und Sitzgelder Tourismuskommission	2'970		1'500		1'185	
8400.3102.00	Drucksachen, Publikationen	518		1'000			
8400.3119.00	Anschaffung touristische Einrichtungen	15'000		15'000		1'389	
8400.3149.00	Unterhalt touristische Einrichtungen			1'000		1'244	
8400.3634.00	Beiträge an öffentliche Unternehmungen	43'436		40'000			
8400.3635.00	Beiträge an private Unternehmungen	2'312		8'600		42'833	

ERFOLGSRECHNUNG		Rechnung 2014		Budget 2014		Rechnung 2013	
		Aufwand	Ertrag	Aufwand	Ertrag	Aufwand	Ertrag
<b>9</b>	<b>FINANZEN UND STEUERN</b>	<b>3'888'571</b>	<b>17'004'973</b>	<b>468'300</b>	<b>9'856'100</b>	<b>671'287</b>	<b>8'962'977</b>
<b>9100</b>	<b>Gemeindesteuern</b>	<b>76'884</b>	<b>9'397'283</b>	<b>25'000</b>	<b>8'999'000</b>	<b>222'184</b>	<b>7'722'037</b>
9100.3180.10	Wertberichtigung auf Forderungen Steuern	14'000				108'000	
9100.3181.10	Abschreibungen von Steuern	51'454		20'000		102'999	
9100.3181.20	Erlasse von Steuern	11'430		5'000		11'185	
9100.4000.00	Einkommenssteuern natürliche Personen Rechnungsjahr		6'738'526		6'730'000		6'395'368
9100.4000.10	Einkommenssteuern natürliche Personen Vorjahre		383'961		152'000		85'566
9100.4001.00	Vermögenssteuern natürliche Personen Rechnungsjahr		441'160		467'000		413'210
9100.4001.10	Vermögenssteuern natürliche Personen Vorjahre		118'391		20'000		88'373
9100.4002.00	Quellensteuern		213'461		240'000		145'106
9100.4008.10	Kopfsteuern		185'780		190'000		183'580
9100.4009.00	Nachsteuern		36'449		30'000		40'352
9100.4010.00	Gewinnsteuern jur. Personen Rechnungsjahr		1'042'446		1'065'000		860'355
9100.4010.10	Gewinnsteuern jur. Personen Vorjahre		235'558		99'000		-491'496
9100.4011.00	Kapitalsteuern jur. Personen Rechnungsjahr		1'307		5'000		1'096
9100.4011.10	Kapitalsteuern jur. Personen Vorjahre		244		1'000		527
<b>9101</b>	<b>Sondersteuern</b>		<b>4'880</b>		<b>6'200</b>		<b>5'680</b>
9101.4033.00	Hundesteuern		4'880		6'200		5'680
<b>9300</b>	<b>Finanz- und Lastenausgleich</b>	<b>239'416</b>	<b>172'941</b>	<b>376'000</b>	<b>89'000</b>	<b>382'439</b>	<b>88'170</b>
9300.3622.70	Beitrag in Ressourcenausgleich	119'090		255'000		251'644	
9300.3622.71	Beitrag in Härteausgleich	20'938		21'000		31'407	
9300.3622.72	Beitrag in Ausgleich Zentrumsleistungen	99'388		100'000		99'388	
9300.4621.20	Beitrag aus Bevölkerungslastenausgleich		153'461		69'000		68'690
9300.4621.30	Beitrag aus Landschaftslastenausgleich		19'480		20'000		19'480
<b>9500</b>	<b>Ertragsanteile, Übriges</b>		<b>890'452</b>		<b>706'500</b>		<b>1'083'229</b>
9500.4120.10	Konzessionsgebühr EWA		307'988		315'000		308'689
9500.4601.01	Grundstückgewinnsteuern		441'597		300'000		629'972
9500.4601.02	Erbschafts- und Schenkungssteuern		137'109		87'500		140'957
9500.4601.30	Wirtschafts- und Getränkeverkaufstaxen		3'759		4'000		3'610



ERFOLGSRECHNUNG		Rechnung 2014		Budget 2014		Rechnung 2013	
		Aufwand	Ertrag	Aufwand	Ertrag	Aufwand	Ertrag
<b>9610</b>	<b>Kapitaldienst, Zinsen</b>	<b>65'081</b>	<b>19'688</b>	<b>59'300</b>	<b>22'300</b>	<b>57'336</b>	<b>19'748</b>
9610.3130.00	Post- und Bankspesen	7'503		8'300		8'104	
9610.3400.10	Vergütungs- und Ausgleichszinsen Steuern	43'538		40'000		37'362	
9610.3406.00	Zinsen langfristige Darlehen Dritter	14'040		11'000		11'870	
9610.4400.00	Zinsen Post- und Bankkonten		4'758		15'000		9'274
9610.4401.10	Verzugszinsen Steuern		14'360		6'000		10'014
9610.4451.00	Erträge Beteiligungen des Verwaltungsvermögens		571		1'300		460
<b>9630</b>	<b>Liegenschaften des Finanzvermögens</b>	<b>7'190</b>	<b>27'240</b>	<b>8'000</b>	<b>28'100</b>	<b>9'328</b>	<b>20'369</b>
9630.3406.00	Verzinsung Grundstücke des Finanzvermögens	2'367		3'000		1'264	
9630.3439.90	Übriger Liegenschaftsaufwand	4'823		5'000		8'064	
9630.4430.00	Miet- und Pachtzinseinnahmen		27'240		28'100		15'920
9630.4439.00	Übriger Liegenschaftenertrag Finanzvermögen						4'449
<b>9690</b>	<b>Finanzvermögen, Übriges</b>		<b>11'160</b>				<b>4'905</b>
9690.4420.00	Dividenden Finanzvermögen		1'030				
9690.4440.00	Markwertanpassungen Wertschriften FV		10'130				4'905
<b>9950</b>	<b>Neutrale Aufwendungen und Erträge</b>	<b>3'500'000</b>	<b>6'481'328</b>		<b>5'000</b>		<b>18'840</b>
9950.3893.00	Einlagen in Vorfinanzierung Schulanlagen Gräwimatt	3'500'000					
9950.4820.00	Entgelt für gewährte Grenz- und Näherbaurechte		12'780		5'000		18'840
9950.4864.00	Ausserordentliche Transfererträge		6'468'548				

## 8.2 Erfolgsrechnung nach Artengliederung

ERFOLGSRECHNUNG NACH ARTENGLIEDERUNG		Rechnung 2014		Budget 2014		Rechnung 2013	
		Aufwand	Ertrag	Aufwand	Ertrag	Aufwand	Ertrag
<b>3</b>	<b>Aufwand</b>	<b>18'593'985</b>		<b>14'452'900</b>		<b>14'375'268</b>	
<b>30</b>	<b>Personalaufwand</b>	<b>7'790'246</b>		<b>7'978'700</b>		<b>7'763'530</b>	
300	Behörden und Kommissionen	194'815		220'300		218'470	
301	Löhne des Verwaltungs- und Betriebspersonal	1'693'675		1'705'700		1'607'980	
302	Löhne der Lehrkräfte	4'551'950		4'611'100		4'583'792	
304	Zulagen	17'625		18'000		17'625	
305	Arbeitgeberbeiträge	1'207'180		1'277'700		1'221'988	
306	Arbeitgeberleistungen	89'664		84'100		69'926	
309	Übriger Personalaufwand	35'338		61'800		43'748	
<b>31</b>	<b>Sach- und übriger Betriebsaufwand</b>	<b>1'942'424</b>		<b>1'857'300</b>		<b>2'345'874</b>	
310	Material- und Warenaufwand	352'609		335'200		313'085	
311	Nicht aktivierte Anlagen	108'488		117'500		171'907	
312	Ver- und Entsorgung	282'826		295'100		296'018	
313	Dienstleistungen und Honorare	436'373		461'700		545'413	
314	Baulicher Unterhalt	316'376		318'900		414'942	
315	Unterhalt Mobilien und immat. Anlagen	233'577		165'000		247'258	
316	Mieten, Leasing, Pachten	4'200		5'200		5'200	
317	Spesenentschädigungen	50'011		41'000		43'861	
318	Wertberichtigungen auf Forderungen	76'884		25'000		222'184	
319	Verschiedener Betriebsaufwand	81'080		92'700		86'008	
<b>33</b>	<b>Abschreibungen Verwaltungsvermögen</b>	<b>879'738</b>		<b>903'500</b>		<b>612'349</b>	
330	Abschreibungen Sachanlagen	879'738		873'500		612'349	
332	Abschreibungen Immaterielle Anlagen			30'000			
<b>34</b>	<b>Finanzaufwand</b>	<b>64'768</b>		<b>59'000</b>		<b>58'560</b>	
340	Zinsaufwand	59'945		54'000		50'496	
343	Liegenschaftenaufwand	4'823		5'000		8'064	
<b>35</b>	<b>Einlagen in Fonds und Spezialfinanzierungen</b>	<b>24'780</b>					
350	Einlagen in Fonds und Spezialfinanzierungen	24'780					

ERFOLGSRECHNUNG NACH ARTENGLIEDERUNG		Rechnung 2014		Budget 2014		Rechnung 2013	
		Aufwand	Ertrag	Aufwand	Ertrag	Aufwand	Ertrag
<b>36</b>	<b>Transferaufwand</b>	<b>3'294'003</b>		<b>3'006'900</b>		<b>2'931'155</b>	
361	Entschädigungen an Gemeinwesen	215'807		215'000		187'338	
362	Finanz- und Lastenausgleich	239'416		376'000		382'439	
363	Beiträge an Gemeinwesen und Dritte	2'838'781		2'415'900		2'361'378	
<b>38</b>	<b>Ausserordentlicher Aufwand</b>	<b>3'834'126</b>					
383	Zusätzliche Abschreibungen	334'126					
389	Einlagen in das Eigenkapital	3'500'000					
<b>39</b>	<b>Interne Verrechnungen</b>	<b>763'900</b>		<b>647'500</b>		<b>663'800</b>	
391	Dienstleistungen	707'400		591'000		603'300	
393	Betriebs- und Verwaltungskosten	56'500		56'500		60'500	
<b>4</b>	<b>Ertrag</b>		<b>21'753'071</b>		<b>14'071'800</b>		<b>13'388'885</b>
<b>40</b>	<b>Fiskalertrag</b>		<b>9'402'163</b>		<b>9'005'200</b>		<b>7'727'717</b>
400	Direkte Steuern natürliche Personen		8'117'727		7'829'000		7'351'555
401	Direkte Steuern juristische Personen		1'279'556		1'170'000		370'482
403	Besitz- und Aufwandsteuern		4'880		6'200		5'680
<b>41</b>	<b>Regalien und Konzessionen</b>		<b>307'988</b>		<b>315'000</b>		<b>308'689</b>
412	Konzessionen		307'988		315'000		308'689
<b>42</b>	<b>Entgelte</b>		<b>810'127</b>		<b>567'900</b>		<b>716'964</b>
420	Ersatzabgaben		161'948		133'000		127'040
421	Gebühren für Amtshandlungen		172'720		71'000		93'687
424	Benützungsgebühren und Dienstleistungen		29'640		25'500		36'620
425	Erlös aus Verkäufen				500		913
426	Rückerstattungen		445'819		337'900		458'703
<b>43</b>	<b>Verschiedene Erträge</b>		<b>11'021</b>				<b>7'250</b>
430	Verschiedene betriebliche Erträge		11'021				2'000
439	Übriger Ertrag						5'250
<b>44</b>	<b>Finanzertrag</b>		<b>180'598</b>		<b>157'200</b>		<b>145'834</b>
440	Zinsertrag		19'117		21'000		19'288
442	Beteiligungsertrag FV		1'030				
443	Liegenschaftenertrag FV		27'240		28'100		20'369
444	Wertberichtigungen Anlagen FV		10'130				4'905

ERFOLGSRECHNUNG NACH ARTENGLIEDERUNG		Rechnung 2014		Budget 2014		Rechnung 2013	
		Aufwand	Ertrag	Aufwand	Ertrag	Aufwand	Ertrag
445	Finanzertrag aus Darlehen und Beteiligungen		571		1'300		460
446	Finanzertrag von öffentlichen Unternehmen		47'950		22'000		21'920
447	Liegenschaftenertrag VV		74'560		84'800		78'892
<b>45</b>	<b>Entnahmen aus Fonds und Spezialfinanzierungen</b>		<b>2'254</b>				<b>8'119</b>
450	Entnahmen aus Fonds und Spezialfinanzierungen		2'254				8'119
<b>46</b>	<b>Transferertrag</b>		<b>3'793'691</b>		<b>3'374'000</b>		<b>3'791'671</b>
460	Ertragsanteile		585'978		392'700		775'711
461	Entschädigungen von Gemeinwesen		204'354		242'000		223'610
462	Finanz- und Lastenausgleich		172'941		89'000		88'170
463	Beiträge von Gemeinwesen und Dritten		2'830'418		2'650'300		2'704'180
<b>48</b>	<b>Ausserordentlicher Ertrag</b>		<b>6'481'328</b>		<b>5'000</b>		<b>18'840</b>
482	Ausserordentliche Entgelte		12'780		5'000		18'840
486	Ausserordentliche Transfererträge		6'468'548				
<b>49</b>	<b>Interne Verrechnungen</b>		<b>763'900</b>		<b>647'500</b>		<b>663'800</b>
491	Dienstleistungen		707'400		591'000		603'300
493	Betriebs- und Verwaltungskosten		56'500		56'500		60'500

### 8.3 Investitionsrechnung nach Funktionen

		Rechnung 2014		Budget 2014		Rechnung 2013	
		Ausgaben	Einnahmen	Ausgaben	Einnahmen	Ausgaben	
<b>2</b>	<b>BILDUNG</b>	<b>408'936</b>		<b>380'000</b>		<b>225'538</b>	
<b>2170</b>	<b>Schulliegenschaften</b>	<b>408'936</b>		<b>380'000</b>		<b>225'538</b>	
2170.5040.50	Sanierung Spielmattschulanlage	34'200		40'000		76'614	
2170.5040.51	Planungskredit Sanierung/Erweiterung Gräwimatt	274'277		250'000			
2170.5040.60	Planungskredit Schulanlagen Schattdorf					59'849	
2170.5060.00	Möbel Schulzimmer Oberstufe	100'459		90'000		89'074	
<b>3</b>	<b>KULTUR, SPORT UND FREIZEIT</b>	<b>1'768'585</b>	<b>233'000</b>	<b>1'850'000</b>	<b>243'000</b>	<b>229'238</b>	<b>4'400</b>
<b>3420</b>	<b>Freizeit, Spielplätze, Wanderwege</b>					<b>12'633</b>	<b>4'400</b>
3420.5000.00	Erneuerung Spielplatz Grundmatte					12'633	
3420.6350.00	Sponsoringbeiträge Spielplatz Grundmatte						4'400
<b>3422</b>	<b>Mehrzweckgebäude Grundmatte</b>	<b>1'768'585</b>	<b>233'000</b>	<b>1'850'000</b>	<b>243'000</b>	<b>216'604</b>	
3422.5040.00	Planungskredit MZG Grundmatte					4'348	
3422.5040.01	Neubau MZG Grundmatte	1'768'585		1'850'000		212'256	
3422.6340.00	Beiträge Neubau MZG Grundmatte		233'000		243'000		
<b>6</b>	<b>VERKEHR</b>	<b>869'196</b>	<b>8'500</b>	<b>860'000</b>		<b>1'010'110</b>	
<b>6150</b>	<b>Gemeindestrassen</b>	<b>169'196</b>	<b>8'500</b>	<b>860'000</b>		<b>510'048</b>	
6150.5010.15	Sanierung Spaneggstrasse					2'150	
6150.5010.16	Sanierung Trippstrasse	8'986				101'174	
6150.5010.17	Strassenbeleuchtung (Umbau auf LED)	139'336		200'000		214'295	
6150.5010.19	Übernahme/Neubau Stichstrasse Bötzlingerstrasse	20'874		600'000		11'124	
6150.5060.01	Neues Mehrzweckfahrzeug					181'305	
6150.5290.00	Verkehrsrichtplan			60'000			
6150.6370.00	Private Beiträge an Strassenbeleuchtung		8'500				
<b>6151</b>	<b>Parkhaus und Parkplätze</b>	<b>700'000</b>				<b>500'063</b>	
6151.5040.00	Neubau Tiefgarage Dorf	700'000				500'063	
<b>7</b>	<b>UMWELTSCHUTZ UND RAUMORDNUNG</b>	<b>1'053'045</b>					
<b>7200</b>	<b>Abwasserbeseitigung</b>	<b>972'000</b>					
7200.5540.00	Aktien Abwasser Uri AG	972'000					
<b>7410</b>	<b>Gangbach und übrige Fließgewässer</b>	<b>81'045</b>		<b>250'000</b>		<b>10'340</b>	
7410.5020.01	Verlegung Dorfbachleitung	81'045		250'000		10'340	
<b>8</b>	<b>VOLKSWIRTSCHAFT</b>	<b>2'000</b>					
<b>8900</b>	<b>Warenmarkt</b>	<b>2'000</b>					
8900.5550.00	Kauf Beteiligungen sonstige gewerbliche Betriebe	2'000					

## 8.4 Investitionsrechnung nach Artengliederung

		Rechnung 2014		Budget 2014		Rechnung 2013	
		Ausgaben	Einnahmen	Ausgaben	Einnahmen	Ausgaben	Einnahmen
<b>5</b>	<b>Investitionsausgaben</b>	<b>4'101'763</b>		<b>3'340'000</b>		<b>1'475'226</b>	
<b>50</b>	<b>Sachanlagen</b>	<b>3'127'763</b>		<b>3'280'000</b>		<b>1'475'226</b>	
500	Grundstücke					12'633	
501	Strassen / Verkehrswege	169'196		800'000		328'743	
502	Wasserbau	81'045		250'000		10'340	
504	Hochbauten	2'777'063		2'140'000		853'130	
506	Mobilien	100'459		90'000		270'379	
<b>52</b>	<b>Immaterielle Anlagen</b>			<b>60'000</b>			
529	Übrige immaterielle Anlagen			60'000			
<b>55</b>	<b>Beteiligungen und Grundkapitalien</b>	<b>974'000</b>					
554	Öffentliche Unternehmungen	972'000					
555	Private Unternehmungen	2'000					
<b>6</b>	<b>Investitionseinnahmen</b>		<b>241'500</b>		<b>243'000</b>		<b>4'400</b>
<b>63</b>	<b>Investitionsbeiträge für eigene Rechnungen</b>		<b>241'500</b>		<b>243'000</b>		<b>4'400</b>
634	Öffentliche Unternehmungen		233'000		243'000		
635	Private Unternehmungen						4'400
637	Private Haushalte		8'500				

## 8.5 Bilanz

BILANZ		Stand 01.01.2014	Veränderung		Stand 31.12.2014
			Zuwachs	Abgang	
<b>1</b>	<b>Aktiven</b>	<b>16'035'846</b>	<b>61'691'146</b>	<b>59'944'034</b>	<b>17'782'958</b>
<b>10</b>	<b>Finanzvermögen</b>	<b>10'189'050</b>	<b>56'520'190</b>	<b>57'419'477</b>	<b>9'289'763</b>
<b>100</b>	<b>Flüssige Mittel und kurzfristige</b>	<b>4'865'875</b>	<b>30'042'327</b>	<b>32'188'273</b>	<b>2'719'929</b>
<b>1000</b>	<b>Kasse</b>	<b>1'850</b>	<b>43'948</b>	<b>44'417</b>	<b>1'381</b>
1000.01	Kasse	1'850	43'948	44'417	1'381
<b>1001</b>	<b>Post</b>	<b>2'833'426</b>	<b>20'564'853</b>	<b>22'562'003</b>	<b>836'276</b>
1001.01	Postcheckkonto	2'833'426	20'564'853	22'562'003	836'276
<b>1002</b>	<b>Bank</b>	<b>1'028'328</b>	<b>9'431'526</b>	<b>9'578'882</b>	<b>880'972</b>
1002.01	Kontokorrent UKB	941'087	9'388'342	9'578'487	750'942
1002.02	Kontokorrent Credit Suisse	31'553	18'216	94	49'674
1002.03	Kontokorrent Raiffeisenbank Urner Unterland	9'997	4	211	9'790
1002.05	Kontokorrent UBS	44'043	24'962	90	68'916
1002.06	Sparkonto UKB (Schlüsseldepot Grundmatte)	1'648	2		1'650
<b>1003</b>	<b>Kurzfristige Geldmarktanlagen</b>	<b>1'002'271</b>	<b>2'000</b>	<b>2'971</b>	<b>1'001'300</b>
1003.01	Postcheck E-Depositenkonto	1'002'271	2'000	2'971	1'001'300
<b>101</b>	<b>Forderungen</b>	<b>2'306'444</b>	<b>25'295'909</b>	<b>25'163'028</b>	<b>2'439'325</b>
<b>1010</b>	<b>Forderungen aus Lieferungen und Leistungen</b>	<b>231'973</b>	<b>239'069</b>	<b>231'973</b>	<b>239'069</b>
1010.01	Forderungen	231'973	239'069	231'973	239'069
<b>1011</b>	<b>Kontokorrente mit Dritten</b>	<b>405'163</b>	<b>630'351</b>	<b>542'464</b>	<b>493'051</b>
1011.01	KK Kanton	379'200	487'492	487'517	379'175
1011.11	KK Kanton; Steuerforderung jur. Pers.	25'963	142'859	54'947	113'876
<b>1012</b>	<b>Steuerforderungen</b>	<b>1'660'589</b>	<b>1'831'460</b>	<b>1'787'069</b>	<b>1'704'980</b>
1012.01	Forderungen Gemeindesteuern	788'958	815'614	788'958	815'614
1012.02	Forderungen Hundesteuern	1'320	4'880	5'800	400
1012.11	Forderungen Kantonssteuern	855'245	885'783	855'245	885'783
1012.12	Forderungen Kath. Kirchensteuern	112'323	115'185	112'323	115'185

BILANZ		Stand 01.01.2014	Veränderung		Stand 31.12.2014
			Zuwachs	Abgang	
1012.13	Forderungen Evang.-ref. Kirchensteuern	10'744	9'998	10'744	9'998
1012.99	Wertberichtigung Forderungen Steuern	-108'000		14'000	-122'000
<b>1015</b>	<b>Interne Kontokorrente</b>		<b>22'592'803</b>	<b>22'592'803</b>	
1015.80	Steuerzahlungen		22'592'803	22'592'803	
<b>1019</b>	<b>Übrige Forderungen</b>	<b>8'718</b>	<b>2'225</b>	<b>8'718</b>	<b>2'225</b>
1019.10	Forderungen Verrechnungssteuer	8'718	2'225	8'718	2'225
<b>104</b>	<b>Aktive Rechnungsabgrenzungen</b>	<b>74'206</b>	<b>108'610</b>	<b>61'176</b>	<b>121'640</b>
<b>1040</b>	<b>Personalaufwand</b>	<b>16'275</b>	<b>15'062</b>	<b>3'245</b>	<b>28'092</b>
1040.00	Transitorische Aktiven Personalaufwand	16'275	15'062	3'245	28'092
<b>1041</b>	<b>Sach- und übriger Betriebsaufwand</b>		<b>51'068</b>		<b>51'068</b>
1041.00	Transitorische Aktiven Sach- und überiger Betriebsaufwand		51'068		51'068
<b>1043</b>	<b>Transfers der Erfolgsrechnung</b>	<b>31'547</b>	<b>16'293</b>	<b>31'547</b>	<b>16'293</b>
1043.00	Transitorische Aktiven Transfererträge	31'547	16'293	31'547	16'293
<b>1045</b>	<b>Übriger betrieblicher Ertrag</b>	<b>26'385</b>	<b>26'187</b>	<b>26'385</b>	<b>26'187</b>
1045.00	Transitorische Aktiven übriger betrieblicher Ertrag	26'385	26'187	26'385	26'187
<b>107</b>	<b>Finanzanlagen</b>	<b>66'740</b>	<b>10'130</b>	<b>7'000</b>	<b>69'870</b>
<b>1070</b>	<b>Aktien und Anteilscheine</b>	<b>24'740</b>	<b>10'130</b>		<b>34'870</b>
1070.01	Inhaberaktien Dätwyler Holding AG	12'390	380		12'770
1070.02	Namenaktien Raststätte A2 Uri AG	12'350	9'750		22'100
<b>1072</b>	<b>Langfristige Forderungen</b>	<b>42'000</b>		<b>7'000</b>	<b>35'000</b>
1072.01	Darlehen Kunsthaus Uri	2'000		2'000	
1072.03	Darlehen Skiliftgenossenschaft Kellerberg	40'000		5'000	35'000
<b>108</b>	<b>Sachanlagen FV</b>	<b>2'875'785</b>	<b>1'063'214</b>		<b>3'938'999</b>
<b>1080</b>	<b>Grundstücke FV</b>	<b>1'760'000</b>			<b>1'760'000</b>
1080.01	Grundmatte 1 (Restparzelle)	300'000			300'000
1080.02	Matte Dorfstrasse (Bälmi-Matte)	1'460'000			1'460'000




BILANZ		Stand 01.01.2014	Veränderung		Stand 31.12.2014
			Zuwachs	Abgang	
<b>1084</b>	<b>Gebäude FV</b>	<b>1'115'785</b>	<b>1'063'214</b>		<b>2'178'999</b>
1084.02	Dorfstrasse 16 / Erwerb 2013	1'115'785			1'115'785
1084.03	Dorfstrasse 6 / Erwerb 2014		1'063'214		1'063'214
<b>14</b>	<b>Verwaltungsvermögen</b>	<b>5'846'796</b>	<b>5'170'956</b>	<b>2'524'557</b>	<b>8'493'195</b>
<b>140</b>	<b>Sachanlagen VV</b>	<b>5'395'494</b>	<b>4'196'956</b>	<b>2'524'557</b>	<b>7'067'893</b>
<b>1400</b>	<b>Grundstücke VV unüberbaut</b>	<b>284'200</b>		<b>17'400</b>	<b>266'800</b>
1400.01	Parkplatz/Jugendlokal Grundmatte	38'000		2'700	35'300
1400.02	Allmend Grund	36'000			36'000
1400.03	Allwetterplatz Grundmatte	210'200		14'700	195'500
<b>1401</b>	<b>Stassen / Verkehrswege</b>	<b>1'266'400</b>	<b>148'322</b>	<b>171'822</b>	<b>1'242'900</b>
1401.03	Sanierung Adlergartenstrasse	18'600		1'300	17'300
1401.04	Sanierung Dorfstrasse	99'500		7'000	92'500
1401.05	Sanierung und Anpassung Rüttistrasse im	62'300		4'400	57'900
1401.06	Rundweg Rüttigarten	46'500		3'300	43'200
1401.07	Sanierung Spielmattstr.-Bötzligerstrass	108'800		7'600	101'200
1401.08	Sanierung Haldenstein-, Spielmattstrasse	157'200		11'000	146'200
1401.09	Sanierung Bötzligerstrasse Süd	64'200		4'500	59'700
1401.10	Sanierung Gotthardstrasse - Eygasse	55'800		3'900	51'900
1401.11	Sanierung Schulhausstrasse - Mühlegasse	51'100		3'600	47'500
1401.12	Sanierung Eggelistrasse	139'600		9'800	129'800
1401.13	Sanierung Spaneggstrasse	106'200		7'400	98'800
1401.14	Sanierung Trippstrasse	94'100	8'986	7'286	95'800
1401.19	Bushaltestelle Rossgiessen	34'400		2'400	32'000
1401.21	Parkplätze Grund	78'100		5'500	72'600
1401.90	Strassenbeleuchtung LED	150'000	139'336	92'836	196'500
<b>1402</b>	<b>Wasserbau</b>	<b>134'800</b>		<b>9'400</b>	<b>125'400</b>
1402.01	Hochwasserschutz Lehn- / Lauitalbach	134'800		9'400	125'400
<b>1403</b>	<b>Übrige Tiefbauten</b>	<b>184'400</b>		<b>13'500</b>	<b>170'900</b>
1403.00	Spielplatz Grundmatte	156'500		11'500	145'000
1403.80	Gemeinschaftsgrab Friedhof	27'900		2'000	25'900

BILANZ		Stand	Veränderung		Stand
		01.01.2014	Zuwachs	Abgang	31.12.2014
<b>1404</b>	<b>Hochbauten</b>	<b>2'574'102</b>	<b>3'571'979</b>	<b>1'125'279</b>	<b>5'020'802</b>
1404.01	Schulhäuser Spielmatt / Schwesternhaus	586'400	34'200	62'100	558'500
1404.02	Schulanlage Gräwimatt 1 / Baujahr 72/75	380'700		38'100	342'600
1404.03	Schulanlage Gräwimatt 2 / Baujahr 83/84	90'000		9'000	81'000
1404.04	Aula Gräwimatt	218'700		21'900	196'800
1404.05	Turnhalle, Sportanlage Grund / Baujahr	108'500		10'900	97'600
1404.06	Knabenschulhaus 1920 / Umbau 93/94	148'500		14'900	133'600
1404.07	KIGA Baumgärtli / Erwerb 1985	1			1
1404.08	Verwaltungsgebäude	421'200		42'100	379'100
1404.09	Feuerwehrlokal Grund	620'100		62'000	558'100
1404.10	Zivilschutz-, MZA Haldi / Baujahr 90/91	1			1
1404.11	Tiefgarage Dorf		1'200'063	120'063	1'080'000
1404.12	MZG Grundmatte		2'003'590	410'090	1'593'500
1404.90	Planungskredit Schulanlagen		334'126	334'126	
<b>1406</b>	<b>Mobilien VV</b>	<b>135'212</b>	<b>100'459</b>	<b>117'963</b>	<b>117'708</b>
1406.01	Mobiliar	44'500	100'459	72'559	72'400
1406.05	EDV-Informatik Schule	1		1	
1406.06	EDV-Anlage Gemeindeverwaltung	1		1	
1406.20	Beaver-Schläuche	1		1	
1406.21	Erneuerung Atemschutz	1		1	
1406.22	Feuerwehr-Fahrzeug Haldi	1			1
1406.23	TLF Mercedes-Benz / Jg. 2010	1			1
1406.24	Mehrzweckfahrzeug Holder C270 / Jg. 2011	1			1
1406.25	Zug-/Pikettfahrzeug Mitsubishi Pajero 3.	1			1
1406.40	Pikett-Fahrzeug Movag / Jg. 1989	1			1
1406.41	Kommunalfahrzeug Toyota / Jg. 2000	1			1
1406.43	Kunstrasenpflegegerät Sport Champ / Jg.	1			1
1406.44	Kommunalfahrzeug Toyota Hilaux 2.5 DcD /	1			1
1406.45	Mehrzweckfahrzeug Aebi Transporter	90'700		45'400	45'300
<b>1407</b>	<b>Anlagen im Bau VV</b>	<b>816'380</b>	<b>376'196</b>	<b>1'069'193</b>	<b>123'383</b>
1407.10	Anlagen im Bau, Stichstrasse Bötzligerstrasse	11'124	20'874		31'998
1407.20	Anlagen im Bau, Verlegung Dorfbachleitung	10'340	81'045		91'385
1407.40	Anlagen im Bau, MZG Grundmatte	235'004		235'004	
1407.41	Anlagen im Bau, Neubau Tiefgarage UKB	500'063		500'063	
1407.42	Anlagen im Bau, Schulanlagen	59'849	274'277	334'126	

BILANZ		Stand 01.01.2014	Veränderung		Stand 31.12.2014
			Zuwachs	Abgang	
142	<b>Immaterielle Anlagen</b>	1			1
1429	<b>Übrige immaterielle Anlagen</b>	1			1
1429.00	Verkehrsrichtplan	1			1
145	<b>Beteiligungen</b>	451'301	974'000		1'425'301
1452	<b>Beteiligungen an Gemeinden und</b>	432'000	972'000		1'404'000
1452.01	Aktien Abwasser Uri AG	432'000	972'000		1'404'000
1454	<b>Beteiligungen an öffentlichen Unternehmungen</b>	11'301			11'301
1454.01	Stammaktien Auto AG Uri	1			1
1454.02	Namenaktien EWA	2'000			2'000
1454.04	Namenaktien Lisag	5'300			5'300
1454.05	Namenaktien Uri Tourismus AG	4'000			4'000
1455	<b>Beteiligungen an privaten Unternehmungen</b>	8'000	2'000		10'000
1455.01	Anteilsscheine Luftseilbahngenossenschaft Haldi	5'000			5'000
1455.02	Namenaktien Alpkäserei Urnerboden AG	3'000	2'000		5'000
2	<b>Passiven</b>	16'035'846	68'788'015	67'040'903	17'782'958
20	<b>Fremdkapital</b>	12'920'692	55'714'764	60'620'069	8'015'387
200	<b>Laufende Verbindlichkeiten</b>	11'768'245	55'378'823	59'935'071	7'211'997
2000	<b>Laufende Verbindlichkeiten aus Lieferungen und Leistungen</b>	1'455'415	27'377'479	27'557'379	1'275'515
2000.01	Kreditoren Sammelkonto	1'455'415	9'373'217	9'553'117	1'275'515
2000.88	Durchlaufkonto Zahlungsverkehr		17'781'162	17'781'162	
2000.89	Durchlaufkonto		187'096	187'096	
2000.90	Durchlaufkonto Soziales		36'004	36'004	
2001	<b>Kontokorrente mit Dritten</b>	5'352'073	16'055'615	20'498'191	909'497
2001.01	Kontokorrent mit Kanton	88'204	8'573'286	8'196'281	465'208
2001.02	Kontokorrent mit röm.-kath. Kirchgemeinde	244'328	1'403'790	1'337'465	310'654
2001.03	Kontokorrent mit ev.-ref. Kirchgemeinde	16'133	115'504	109'733	21'904
2001.04	Kontokorrent Abwasser Uri	5'192'217	3'847'692	9'039'909	
2001.11	Kantonssteuern	-165'059	97'896	-165'059	97'896
2001.12	Kath. Kirchensteuern	-21'678	12'730	-21'678	12'730

BILANZ		Stand 01.01.2014	Veränderung		Stand 31.12.2014
			Zuwachs	Abgang	
2001.13	Evang.-Ref. Kirchensteuern	-2'074	1'105	-2'074	1'105
2001.50	Ausgleichskasse		892'884	892'884	
2001.51	Unfallversicherung		35'779	35'779	
2001.52	Pensionskasse Uri		1'064'028	1'064'028	
2001.53	Krankentaggeldversicherung		10'921	10'921	
<b>2002</b>	<b>Steuern</b>	<b>2'205'125</b>	<b>11'299'086</b>	<b>11'879'502</b>	<b>1'624'709</b>
2002.00	Durchlaufkonto Steuerbuchungen		7'011'669	7'011'669	
2002.01	Gemeindesteuern Rückzahlungen	1'038'003	3'388'181	3'700'711	725'473
2002.11	Kantonssteuern Rückzahlungen	1'020'303	787'887	1'020'303	787'887
2002.12	Kath. Kirchensteuern Rückzahlungen	134'001	102'455	134'001	102'455
2002.13	Evang.-ref. Kirchensteuern Rückzahlungen	12'817	8'893	12'817	8'893
<b>2005</b>	<b>Interne Kontokorrente</b>	<b>2'753'986</b>	<b>646'643</b>		<b>3'400'629</b>
2005.20	Kontokorrent Wasserversorgung	2'753'986	646'643		3'400'629
<b>2006</b>	<b>Depotgelder und Kautionen</b>	<b>1'647</b>			<b>1'647</b>
2006.00	Schlüsseldepot Grundmatte	1'647			1'647
<b>204</b>	<b>Passive Rechnungsabgrenzungen</b>	<b>291'452</b>	<b>311'161</b>	<b>362'744</b>	<b>239'869</b>
<b>2040</b>	<b>Personalaufwand</b>	<b>107'599</b>	<b>201'600</b>	<b>178'891</b>	<b>130'308</b>
2040.00	Transitorische Passiven Personalaufwand	107'599	201'600	178'891	130'308
<b>2041</b>	<b>Sach- und übriger Betriebsaufwand</b>	<b>52'493</b>	<b>25'637</b>	<b>52'493</b>	<b>25'637</b>
2041.00	Transitorische Passiven Sach- und übriger Betriebsaufwand	52'493	25'637	52'493	25'637
<b>2043</b>	<b>Transfers der Erfolgsrechnung</b>	<b>111'688</b>	<b>63'341</b>	<b>111'688</b>	<b>63'341</b>
2043.00	Transitorische Passiven Transfers der Erfolgsrechnung	111'688	63'341	111'688	63'341
<b>2045</b>	<b>Übriger betrieblicher Ertrag</b>	<b>19'673</b>	<b>20'583</b>	<b>19'673</b>	<b>20'583</b>
2045.00	Transitorische Passiven übriger betrieblicher Ertrag	19'673	20'583	19'673	20'583
<b>206</b>	<b>Langfristige Finanzverbindlichkeiten</b>	<b>420'000</b>		<b>320'000</b>	<b>100'000</b>
<b>2060</b>	<b>Hypotheken</b>	<b>310'000</b>		<b>310'000</b>	
2060.01	Hypothek Dorfstrasse 16	310'000		310'000	
<b>2069</b>	<b>Übrige langfristige Finanzverbindlichkeiten</b>	<b>110'000</b>		<b>10'000</b>	<b>100'000</b>
2069.02	IH-Darlehen: Allwetterplatz Grundmatte	110'000		10'000	100'000

BILANZ		Stand 01.01.2014	Veränderung		Stand 31.12.2014
			Zuwachs	Abgang	
<b>209</b>	<b>Verbindlichkeiten ggü Spezialfinanzierungen und Fonds im FK</b>	<b>440'996</b>	<b>24'780</b>	<b>2'254</b>	<b>463'521</b>
<b>2091</b>	<b>Verbindlichkeiten gegenüber Fonds im FK</b>	<b>440'996</b>	<b>24'780</b>	<b>2'254</b>	<b>463'521</b>
2091.00	Ersatzabgaben für Schutzraumbauten	440'996	24'780	2'254	463'521
<b>29</b>	<b>Eigenkapital</b>	<b>3'115'154</b>	<b>6'662'336</b>	<b>9'919</b>	<b>9'767'571</b>
<b>291</b>	<b>Fonds im EK</b>	<b>377'606</b>	<b>3'250</b>	<b>9'919</b>	<b>370'938</b>
<b>2910</b>	<b>Fonds im Eigenkapital</b>	<b>107'606</b>	<b>3'250</b>	<b>9'919</b>	<b>100'938</b>
2910.00	Ersatzabgaben Unterhalt Acherlistrasse	97'570			97'570
2910.01	Jugendfonds	10'036	3'250	9'919	3'368
<b>2911</b>	<b>Legate und Stiftungen ohne eigene</b>	<b>270'000</b>			<b>270'000</b>
2911.01	Zweckgebundene Zuwendung Defizitdeckung	270'000			270'000
<b>293</b>	<b>Vorfinanzierungen</b>		<b>3'500'000</b>		<b>3'500'000</b>
<b>2930</b>	<b>Vorfinanzierungen</b>		<b>3'500'000</b>		<b>3'500'000</b>
2930.00	Vorfinanzierung Schulanlagen Gräwimatt		3'500'000		3'500'000
<b>299</b>	<b>Bilanzüberschuss-/fehlbetrag</b>	<b>2'737'547</b>	<b>3'159'086</b>		<b>5'896'633</b>
<b>2990</b>	<b>Jahresergebnis</b>		<b>3'159'086</b>		<b>3'159'086</b>
2990.01	Ergebnis Rechnungsjahr		3'159'086		3'159'086
<b>2999</b>	<b>Kumulierte Ergebnisse der Vorjahre</b>	<b>2'737'547</b>			<b>2'737'547</b>
2999.01	Eigenkapital	2'737'547			2'737'547



---

# **Wasserversorgung Schattdorf**

---

**Jahresrechnung 2014**

## 9.1 Bericht der Wasserkommission

---

Geschätzte Schattdorferinnen und Schattdorfer

Die Erfolgsrechnung der Wasserversorgung Schattdorf schliesst bei einem Aufwand von CHF 1'170'830 und einem Ertrag von CHF 1'184'756 mit einem Ertragsüberschuss von CHF 13'927 ab. Die Nettoinvestitionen betragen CHF 59'604. Die Jahresrechnung schliesst somit CHF 103'000 besser ab als budgetiert.

Das Eigenkapital der Wasserversorgung beträgt CHF 5.2 Mio.

### **Antrag**

Die Wasserkommission beantragt, die Jahresrechnung 2014 der Wasserversorgung zu genehmigen.

## 9.2 Bericht der Rechnungsprüfungskommission

---

Geschätzte Schattdorferinnen und Schattdorfer

Gestützt auf Art. 11 des Reglements für die Wasserversorgung Schattdorf vom 19. November 2012 über die Zuständigkeit der Rechnungsprüfungskommission haben wir die Jahresrechnung für das Jahr 2014 geprüft.

Unsere abschliessende Beurteilung stützt sich auf unsere Prüfungen anlässlich der Schlussrevision. Die Buchführung und die Jahresrechnung entsprechen den geltenden gesetzlichen Bestimmungen und Richtlinien. Im selben Sinne hat auch die Convisa Revisions AG am 5./6. März 2015 die Jahresrechnung einer professionellen Prüfung und Beurteilung unterzogen. Die Convisa Revisions AG orientierte nach Abschluss ihrer Arbeiten die RPK im Detail über ihre Prüfungsergebnisse.

Basierend auf unserer Prüfung beantragen wir der offenen Dorfgemeinde, die Jahresrechnung 2014 und damit den Antrag der Wasserkommission zu genehmigen.

Schattdorf, im März 2015

**Rechnungsprüfungskommission Schattdorf**

### 9.3 Gesamtübersicht Wasserversorgung

	Rechnung 2014	Budget 2014	Rechnung 2013	Abweichung R 2014 - B 2014	
<b>Erfolgsrechnung</b>					
Betrieblicher Aufwand	1'170'830	720'000	754'587	450'830	62.6%
Betrieblicher Ertrag	1'169'374	615'000	790'191	554'374	90.1%
<b>Ergebnis aus betrieblicher Tätigkeit</b>	<b>-1'455</b>	<b>-105'000</b>	<b>35'604</b>	<b>103'545</b>	<b>-98.6%</b>
Finanzaufwand	-	-	-	-	
Finanzertrag	15'382	15'000	14'554	382	2.5%
<b>Ergebnis aus Finanzierung</b>	<b>15'382</b>	<b>15'000</b>	<b>14'554</b>	<b>382</b>	<b>2.5%</b>
<b>Operatives Ergebnis</b>	<b>13'927</b>	<b>-90'000</b>	<b>50'158</b>	<b>103'927</b>	<b>115.5%</b>
Ausserordentlicher Aufwand	-	-	-	-	
Ausserordentlicher Ertrag	-	-	-	-	
<b>Ausserordentliches Ergebnis</b>	<b>-</b>	<b>-</b>	<b>-</b>	<b>-</b>	
<b>Gesamtergebnis Erfolgsrechnung</b>	<b>13'927</b>	<b>-90'000</b>	<b>50'158</b>	<b>103'927</b>	<b>115.5%</b>
<b>Investitionsrechnung</b>					
Investitionsausgaben	59'604	220'000	41'346	-160'396	-72.9%
Investitionseinnahmen	-	-	-	-	
<b>Nettoinvestitionen</b>	<b>59'604</b>	<b>220'000</b>	<b>41'346</b>	<b>-160'396</b>	<b>-72.9%</b>
<b>Finanzierung</b>					
Nettoinvestitionen	-59'604	-220'000	-41'346	160'396	72.9%
Selbstfinanzierung	652'376	175'800	308'612	476'576	-271.1%
<b>Selbstfinanzierungssaldo</b>	<b>592'772</b>	<b>-44'200</b>	<b>267'266</b>	<b>636'972</b>	<b>1441.1%</b>
<b>Selbstfinanzierungsgrad</b>	<b>1094.5%</b>	<b>79.9%</b>	<b>746.4%</b>		



## 9.4 Erfolgsrechnung nach Funktionen

ERFOLGSRECHNUNG		Rechnung 2014		Budget 2014		Rechnung 2013	
		Aufwand	Ertrag	Aufwand	Ertrag	Aufwand	Ertrag
<b>7</b>	<b>UMWELTSCHUTZ UND RAUMORDNUNG</b>	<b>1'170'830</b>	<b>1'184'756</b>	<b>720'000</b>	<b>630'000</b>	<b>754'587</b>	<b>804'745</b>
<b>7100</b>	<b>Verwaltung</b>	<b>53'454</b>	<b>531</b>	<b>55'200</b>		<b>58'721</b>	<b>3'849</b>
7100.3000.10	Amtsentschädigungen Wasserkommission	3'100		3'200		3'100	
7100.3000.20	Sitz- und Taggelder	9'370		9'000		9'402	
7100.3100.00	Büromaterial	4'417		4'000		5'186	
7100.3102.00	Druckkosten, Publikationen	550		1'000			
7100.3130.00	Dienstleistungen der AWU	6'086		6'500		9'609	
7100.3130.10	Porti, Telefon	1'396		2'000		1'396	
7100.3199.00	Übriger Betriebsaufwand	10'035		11'000		2'428	
7100.3612.00	Dienstleistungen der Einwohnergemeinde	18'500		18'500		27'600	
7100.4309.00	Übriger betrieblicher Ertrag		531				3'849
<b>7101</b>	<b>Betrieb der Anlagen</b>	<b>388'749</b>	<b>73'012</b>	<b>425'500</b>	<b>63'000</b>	<b>363'464</b>	<b>60'177</b>
7101.3000.50	Entschädigungen Kontrollgänge/Aufsicht	7'995		5'000		3'572	
7101.3010.00	Löhne	28'672		30'000		25'312	
7101.3050.00	AG-Beiträge AHV, IV, EO, ALV, VK	4'000		5'400		3'013	
7101.3053.00	AG-Beiträge an Unfallversicherungen	185		200		280	
7101.3054.00	AG-Beiträge an Familienausgleichskasse	644		900		610	
7101.3050.00	AG-Beiträge an KTG-Versicherungen	23					
7101.3101.00	Betriebs- und Verbrauchsmaterial			1'000			
7101.3111.00	Anschaffungen Maschinen, Geräte, Fahrzeuge	12'413		15'000			
7101.3120.00	Energiekosten	10'412		13'000		14'698	
7101.3130.00	Qualitätssicherung	5'292		6'000		6'190	
7101.3130.10	Wasserproben, Untersuchungen	6'770		5'500		4'388	
7101.3132.00	Expertisen, Rechtsberatung			3'000			
7101.3134.00	Versicherungsprämien	4'628		4'500		4'241	
7101.3143.00	Baulicher Unterhalt Anlagen	24'449		25'000		12'487	
7101.3151.00	Unterhalt Apparate, Maschinen, Geräte, Werkzeuge	764		5'000		4'848	
7101.3612.00	Dienstleistungen der Einwohnergemeinde	3'000		3'000		3'000	
7101.3612.10	Zukauf von Grundwasser	196'290		230'000		212'241	
7101.3612.20	Betriebskosten WUR	83'212		73'000		68'584	
7101.4260.00	Betriebskostenanteil DAG / RUAG an WUR		73'012		63'000		60'177

ERFOLGSRECHNUNG		Rechnung 2014		Budget 2014		Rechnung 2013	
		Aufwand	Ertrag	Aufwand	Ertrag	Aufwand	Ertrag
<b>7102</b>	<b>Leitungsnetz</b>	<b>90'178</b>	<b>5'285</b>	<b>144'300</b>	<b>10'000</b>	<b>73'949</b>	
7102.3130.00	Nutzungseinschränkung Landwirtschaft	6'250		6'300		6'250	
7102.3143.00	Unterhalt Leitungsnetz, Hydranten	68'981		70'000		48'777	
7102.3143.20	Erweiterungen und Änderungen	6'717		60'000		1'809	
7102.3143.30	Leitungskataster	7'243		5'000		12'494	
7102.3143.40	Unterhalt Quelfassungen	988		3'000		4'619	
7102.4631.00	Kantonsbeiträge		5'285		10'000		
<b>7109</b>	<b>Finanzen</b>	<b>638'449</b>	<b>1'105'928</b>	<b>95'000</b>	<b>557'000</b>	<b>258'454</b>	<b>740'719</b>
7109.3300.30	Planmässige Abschreibungen	97'363		95'000		96'427	
7109.3510.10	Einlagen in Spezialfinanzierung EK	541'086				162'027	
7109.4120.00	Konzessionsgebühren Installateure		1'800		1'500		1'200
7109.4210.00	Verwaltungsgebühren		12'452		4'000		8'520
7109.4210.10	Anschlussgebühren		541'086				162'027
7109.4240.00	Wassertaxen inkl. Nachträge						260'593
7109.4240.10	Wassertaxen nach Zähler		311'356		270'000		29'939
7109.4240.20	Bauwassertaxen		7'185		1'500		4'311
7109.4240.30	Verkauf von Grundwasser		201'156		245'000		227'168
7109.4240.40	Verkauf von Quellwasser an WUR		15'511		20'000		32'407
7109.4401.00	Zinserträge		15'382		15'000		14'554

## 9.5 Erfolgsrechnung nach Artengliederung

ERFOLGSRECHNUNG NACH ARTENGLIEDERUNG		Rechnung 2014		Budget 2014		Rechnung 2013	
		Aufwand	Ertrag	Aufwand	Ertrag	Aufwand	Ertrag
<b>3</b>	<b>Aufwand</b>	<b>1'170'830</b>		<b>720'000</b>		<b>754'587</b>	
<b>30</b>	<b>Personalaufwand</b>	<b>53'989</b>		<b>53'700</b>		<b>45'289</b>	
300	Behörden und Kommissionen	20'465		17'200		16'074	
301	Löhne des Verwaltungs- und Betriebspersonals	28'672		30'000		25'312	
305	Arbeitgeberbeiträge	4'852		6'500		3'903	
<b>31</b>	<b>Sach- und übriger Betriebsaufwand</b>	<b>177'390</b>		<b>246'800</b>		<b>139'420</b>	
310	Material- und Warenaufwand	4'967		6'000		5'186	
311	Nicht aktivierte Anlagen	12'413		15'000			
312	Ver- und Entsorgung	10'412		13'000		14'698	
313	Dienstleistungen und Honorare	30'421		33'800		32'074	
314	Baulicher Unterhalt	108'378		163'000		80'185	
315	Unterhalt Mobilien und immaterielle Anlagen	764		5'000		4'848	
319	Verschiedener Betriebsaufwand	10'035		11'000		2'428	
<b>33</b>	<b>Abschreibungen Verwaltungsvermögen</b>	<b>97'363</b>		<b>95'000</b>		<b>96'427</b>	
330	Abschreibungen Sachanlagen	97'363		95'000		96'427	
<b>35</b>	<b>Einlagen in Fonds und Spezialfinanzierungen</b>	<b>541'086</b>				162'027	
351	Einlagen in Fonds und Spezialfinanzierungen im EK	541'086				162'027	
<b>36</b>	<b>Transferaufwand</b>	<b>301'002</b>		<b>324'500</b>		<b>311'425</b>	
361	Entschädigungen an Gemeinwesen	301'002		324'500		311'425	

ERFOLGSRECHNUNG NACH ARTENGLIEDERUNG		Rechnung 2014		Budget 2014		Rechnung 2013	
		Aufwand	Ertrag	Aufwand	Ertrag	Aufwand	Ertrag
<b>4</b>	<b>Ertrag</b>		<b>1'184'756</b>		<b>630'000</b>		<b>804'745</b>
<b>41</b>	<b>Regalien und Konzessionen</b>		<b>1'800</b>		<b>1'500</b>		<b>1'200</b>
412	Konzessionen		1'800		1'500		1'200
<b>42</b>	<b>Entgelte</b>		<b>1'161'758</b>		<b>603'500</b>		<b>785'142</b>
421	Gebühren für Amtshandlungen		553'538		4'000		170'547
424	Benützungsgebühren und Dienstleistungen		535'208		536'500		554'418
426	Rückerstattungen		73'012		63'000		60'177
<b>43</b>	<b>Verschiedene Erträge</b>		<b>531</b>				<b>3'849</b>
430	Verschiedene betriebliche Erträge		531				3'849
<b>44</b>	<b>Finanzertrag</b>		<b>15'382</b>		<b>15'000</b>		<b>14'554</b>
440	Zinsertrag		15'382		15'000		14'554
<b>46</b>	<b>Transferertrag</b>		<b>5'285</b>		<b>10'000</b>		
463	Beiträge von Gemeinwesen und Dritten		5'285		10'000		

## 9.6 Investitionsrechnung nach Funktionen

		Rechnung 2014		Budget 2014		Rechnung 2013	
		Ausgaben	Einnahmen	Ausgaben	Einnahmen	Ausgaben	Einnahmen
<b>7</b>	<b>UMWELTSCHUTZ UND RAUMORDNUNG</b>	<b>59'604</b>		<b>220'000</b>	<b>200'000</b>	<b>41'346</b>	<b>162'027</b>
<b>7100</b>	<b>Wasserversorgungsanlagen</b>	<b>59'604</b>		<b>220'000</b>	<b>200'000</b>	<b>4'259</b>	<b>162'027</b>
7100.5030.04	Leitungserneuerung Quelle 10a Gartental	59'604		120'000		4'259	
7100.5030.05	Anpassungen und Erneuerungen Leitungsnetz			100'000			
7100.6370.00	Anschlussgebühren				200'000		162'027
<b>7101</b>	<b>Betrieb der Anlagen</b>					<b>37'087</b>	
7101.5060.02	Anschaffung/Einbau Wasserzähler					37'087	

## 9.7 Bilanz

BILANZ		Stand 01.01.2014	Veränderung		Stand 31.12.2014
			Zuwachs	Abgang	
<b>1</b>	<b>Aktiven</b>	<b>4'698'345</b>	<b>744'224</b>	<b>186'216</b>	<b>5'256'353</b>
<b>10</b>	<b>Finanzvermögen</b>	<b>2'806'584</b>	<b>680'361</b>	<b>84'594</b>	<b>3'402'351</b>
<b>101</b>	<b>Forderungen</b>	<b>2'755'460</b>	<b>680'361</b>	<b>33'470</b>	<b>3'402'351</b>
<b>1010</b>	<b>Forderungen aus Lieferungen und Leistungen</b>	<b>1'474</b>	<b>9'994</b>	<b>9'746</b>	<b>1'722</b>
1010.51	Forderungen Wasser	1'474	9'994	9'746	1'722
<b>1011</b>	<b>Kontokorrente mit Dritten</b>	<b>2'753'986</b>	<b>646'643</b>		<b>3'400'629</b>
1011.12	Kontokorrent Einwohnergemeinde	2'753'986	646'643		3'400'629
<b>1019</b>	<b>Übrige Forderungen</b>		<b>23'724</b>	<b>23'724</b>	
1019.5	Forderungen MWST Vst Material		23'724	23'724	
<b>107</b>	<b>Finanzanlagen</b>	<b>51'124</b>		<b>51'124</b>	
<b>1072</b>	<b>Langfristige Forderungen</b>	<b>51'124</b>		<b>51'124</b>	
1072.51	Vorschüsse Baukosten Grundwasseranlagen	51'124		51'124	
<b>14</b>	<b>Verwaltungsvermögen</b>	<b>1'891'761</b>	<b>63'863</b>	<b>101'623</b>	<b>1'854'002</b>
<b>140</b>	<b>Sachanlagen VV</b>	<b>1'891'761</b>	<b>63'863</b>	<b>101'623</b>	<b>1'854'002</b>
<b>1403</b>	<b>Übrige Tiefbauten</b>	<b>1'817'802</b>	<b>63'863</b>	<b>84'963</b>	<b>1'796'702</b>
1403.51	Sanierung Quellschächte Teiftal	485'000		22'500	462'500
1403.52	Leitungserneuerung Quelle 2 - 5	237'700		6'300	231'400
1403.53	UV-Anlage Quellen Teiftal	106'600		13'400	93'200
1403.54	Wasserversorgung Acherli	1			1
1403.55	1. Ausbautetappe Acherli	422'000		29'000	393'000
1403.56	Umverlegung Hauptleitung Gebiet "Hof"	1			1
1403.57	Erschliessung Bauzone Schipfi	76'300		1'900	74'400
1403.58	Pumpwerk Zwyermatte, Altdorf (WUR)	332'000		9'000	323'000
1403.59	Leitungserneuerung Quelle 16	62'400		800	61'600
1403.6	Leitungserneuerung Gotthardstrasse Kreis	95'800		1'200	94'600
1403.61	Leitungserneuerung Quelle 10a Gartental		63'863	863	63'000

BILANZ		Stand 01.01.2014	Veränderung		Stand 31.12.2014
			Zuwachs	Abgang	
<b>1406</b>	<b>Mobilien VV</b>	<b>69'700</b>		<b>12'400</b>	<b>57'300</b>
1406.51	Leitsystem Reservoir Risliweg	40'000		5'000	35'000
1406.52	Wasserzähler	29'700		7'400	22'300
<b>1407</b>	<b>Anlagen im Bau VV</b>	<b>4'259</b>		<b>4'259</b>	
1407.4	Anlagen im Bau, Leitungserneuerung Quelle 10	4'259		4'259	
<b>2</b>	<b>Passiven</b>	<b>4'698'345</b>	<b>592'823</b>	<b>34'815</b>	<b>5'256'353</b>
<b>20</b>	<b>Fremdkapital</b>	<b>4'419</b>	<b>37'810</b>	<b>34'815</b>	<b>7'414</b>
<b>200</b>	<b>Laufende Verbindlichkeiten</b>	<b>4'419</b>	<b>37'810</b>	<b>34'815</b>	<b>7'414</b>
<b>2001</b>	<b>Kontokorrente mit Dritten</b>		<b>839</b>	<b>839</b>	
2001.5	Ausgleichskasse		749	749	
2001.51	Unfallversicherung		72	72	
2001.53	Krankentaggeldversicherung		18	18	
<b>2002</b>	<b>Steuern</b>	<b>4'419</b>	<b>36'971</b>	<b>33'976</b>	<b>7'414</b>
2002.1	MWST Abrechnungskonto	4'419	36'971	33'976	7'414
<b>29</b>	<b>Eigenkapital</b>	<b>4'693'926</b>	<b>555'012</b>		<b>5'248'939</b>
<b>290</b>	<b>Verpflichtungen (+) bzw. Vorsch</b>	<b>162'027</b>	<b>541'086</b>		<b>703'112</b>
<b>2900</b>	<b>Spezialfinanzierungen im EK</b>	<b>162'027</b>	<b>541'086</b>		<b>703'112</b>
2900.5	Spezialfinanzierung EK Wasserversorgung	162'027	541'086		703'112
<b>299</b>	<b>Bilanzüberschuss-/fehlbetrag</b>	<b>4'531'899</b>	<b>13'927</b>		<b>4'545'826</b>
<b>2990</b>	<b>Jahresergebnis</b>		<b>13'927</b>		<b>13'927</b>
2990.51	Ergebnis Rechnungsjahr		13'927		13'927
<b>2999</b>	<b>Kumulierte Ergebnisse der Vorjahre</b>	<b>4'531'899</b>			<b>4'531'899</b>
2999.51	Eigenkapital	4'531'899			4'531'899

## 9.8 Anlagespiegel

### 9.8.1 Verwaltungsvermögen

Konto	Buchwert 1.1.2014	Zugänge	Abgänge	ordentliche Abschreibungen	zusätzliche Abschreibungen	andere Bewegungen	Buchwert 31.12.2014
<b>Sachanlagen</b>	<b>140</b>	<b>1'891'761</b>	<b>59'604</b>	<b>-</b>	<b>-97'363</b>	<b>-</b>	<b>1'854'002</b>
<b>Übrige Tiefbauten</b>	<b>1403</b>	<b>1'817'802</b>	<b>63'863</b>	<b>-</b>	<b>-84'963</b>	<b>-</b>	<b>1'796'702</b>
Sanierung Quellschächte Teiftal	1403.51	485'000			-22'500		462'500
Leitungserneuerung Quelle 2 - 5	1403.52	237'700			-6'300		231'400
UV-Anlage Quellen Teiftal	1403.53	106'600			-13'400		93'200
Wasserversorgung Acherli	1403.54	1			-		1
1. Ausbautetappe Acherli	1403.55	422'000			-29'000		393'000
Umverlegung Hauptleitung Gebiet Hof	1403.56	1			-		1
Erschliessung Bauzone Schipfi	1403.57	76'300			-1'900		74'400
Pumpwerk Zwyermatte, Altdorf	1403.58	332'000			-9'000		323'000
Leitungserneuerung Quelle 16	1403.59	62'400			-800		61'600
Leitungserneuerung Gotthardstrasse	1403.60	95'800			-1'200		94'600
Leitungserneuerung Quelle 10a Gartental	1403.61	-	63'863		-863		63'000
<b>Mobilien</b>	<b>1406</b>	<b>69'700</b>	<b>-</b>	<b>-</b>	<b>-12'400</b>	<b>-</b>	<b>57'300</b>
Leitsystem Reservoir Rissliweg	1406.51	40'000			-5'000		35'000
Wasserzähler	1406.52	29'700			-7'400		22'300
<b>Anlagen im Bau</b>	<b>1407</b>	<b>4'259</b>	<b>-4'259</b>	<b>-</b>	<b>-</b>	<b>-</b>	<b>-</b>
Leitungserneuerung Quelle 10	1407.40	4'259	-4'259				-
<b>TOTAL</b>		<b>1'891'761</b>	<b>59'604</b>	<b>-</b>	<b>-97'363</b>	<b>-</b>	<b>1'854'002</b>



## 9.9 Wesentliche Abweichungen zum Budget 2014

In der nachfolgenden Tabelle sind Abweichungen ab CHF 10'000 enthalten.

Kontonummer	Kontobezeichnung	Rechnung 2014	Budget 2014	Abweichung	Wesentliche Ursache der Abweichung
<b>ERFOLGSRECHNUNG WASSERVERSORGUNG</b>					
<b>7101</b>	<b>Betrieb der Anlagen</b>				
7101.3612.10	Zukauf von Grundwasser	196'290	230'000	-33'710	In Folge geringerem Wasserverbrauch eines Industriebetriebs musste weniger Wasser vom WUR bezogen werden
7101.3612.20	Betriebskosten WUR	83'212	73'000	10'212	Ausarbeitung Pumpenkonzept HD Pumpen Schachen
7101.4260.00	Betriebskostenanteil DAG / RUAG an WUR	-73'012	-63'000	-10'012	Höhere Weiterverrechnung der Betriebskosten WUR
<b>7102</b>	<b>Leitungsnetz</b>				
7102.3143.20	Erweiterungen und Änderungen	6'717	60'000	-53'283	Es mussten 2014 weniger Erweiterungen am Leitungsnetz vorgenommen werden
<b>7109</b>	<b>Finanzen</b>				
7109.3510.10	Einlagen in Spezialfinanzierung EK	541'086		541'086	Die Anschlussgebühren werden neu über die Erfolgsrechnung vereinnahmt und dann in die Spezialfinanzierung übertragen
7109.4210.10	Anschlussgebühren	-541'086		-541'086	Im 2014 wurden Anschlussgebühren von grösseren Überbauungen zur Zahlung fällig. Die Budgetierung erfolgte über die Investitionsrechnung
7109.4240.10	Wassertaxen nach Zähler	-311'356	-270'000	-41'356	Diese Gebühren schwanken je nach Wasserverbrauch. Dieser ist nicht beeinflussbar.
7109.4240.30	Verkauf von Grundwasser	-201'156	-245'000	43'844	Es konnte weniger Wasser an Wasserverbund unteres Reusstal geliefert werden.
<b>INVESTITIONSRECHNUNG WASSERVERSORGUNG</b>					
<b>7100</b>	<b>Wasserversorgungsanlagen</b>				
7100.5030.04	Leitungserneuerung Quelle 10a Gartental	59'604	120'000	-60'396	Einfachere bautechnische Verhältnisse führten zu Minderkosten. Dazu konnten während der Ausführung auch technische Vereinfachungen realisiert werden, die weitere Kosteneinsparungen brachten.
7100.5030.05	Anpassungen und Erneuerungen Leitungsnetz		100'000	-100'000	Es mussten 2014 keine Anpassungen und Erweiterungen am Leitungsnetz vorgenommen werden
7100.6370.00	Anschlussgebühren		-200'000	200'000	Die Anschlussgebühren werden neu über die Erfolgsrechnung vereinnahmt und dann in die Spezialfinanzierung übertragen



---

# **Alters- und Pflegeheim Rüttigarten**

---

**Jahresrechnung 2014**



## 10.1 Bericht Betriebskommission Rüttigarten

---

Die Betriebskommission freut sich sehr, für ‚unseren Rüttigarten‘ wiederum eine sehr positive Jahresrechnung präsentieren zu dürfen.

Im Jahre 2014 wurde die höchste BESA-Struktur seit der Eröffnung erreicht. Dies ermöglicht uns höhere Einnahmen im Pflegebereich, bedeutet aber auch steigende Personalkosten. Es ist für unseren erfolgreichen Betrieb deshalb wichtig, dass wir auch in Zukunft gutes Personal rechtzeitig finden und auch halten können.

Wir sind bestrebt, weiterhin nach betriebswirtschaftlichen Grundsätzen zu arbeiten und zu führen. Der Rüttigarten bietet sichere und attraktive Arbeitsplätze und sorgt gerne für das Wohlbefinden unserer älteren Menschen.

Die Weiterentwicklung unseres Hauses und die stetige Beobachtung des Marktes ‚Alterspflege‘ bleiben für uns eine Daueraufgabe.

Die Betriebskommission dankt sämtlichen Beteiligten für ihren Einsatz und den Behörden für die immer zuvorkommende Unterstützung.

Schattdorf, im März 2015

Betriebskommission APH Rüttigarten  
Jürg Mathys, Präsident

## 10.2 Bericht der Rechnungsprüfungskommission

---

Geschätzte Schattdorferinnen und Schattdorfer

Die Rechnungsprüfungskommission ist Kontroll-, Finanzaufsichts- und Finanzberatungsorgan der Einwohnergemeinde mit Einschluss der selbständigen Anstalten. Gestützt auf Art. 8 der Verordnung über das APH Rüttigarten vom 28. November 2011 sowie Art. 48 der Gemeindeordnung vom 25. November 2013 prüft die RPK die Jahresrechnung des APH Rüttigarten. In dieser Funktion hat die Rechnungsprüfungskommission folgende Prüfungshandlungen vorzunehmen:

- Prüfung der Jahresrechnung auf ihre rechnerische Richtigkeit und Vereinbarkeit mit den Grundsätzen des Finanzhaushaltes
- Einblick in Kassen-, Bücher- und Wertschriftenbestände
- Kontrolle über das Vorhandensein der Vermögenswerte und die Einhaltung der Bewertungsgrundsätze aufgrund der gesetzlichen Bestimmungen

Als Kontroll- und Finanzaufsichtsorgan haben wir am 3. März 2015 anlässlich unserer Prüfung die Buchführung und die Jahresrechnung des APH Rüttigarten für das Kalenderjahr 2014 stichprobenweise kontrolliert. Unsere Prüfung erfolgte nach den geltenden Vorschriften, wonach eine Prüfung so zu planen und durchzuführen ist, dass wesentliche Fehlaussagen in der Jahresrechnung mit angemessener Sicherheit erkannt werden. Im selben Sinne hat auch die BDO AG, Stans am 6. März 2015 die Jahresrechnung einer professionellen Prüfung und Beurteilung unterzogen. Die BDO AG orientierte nach Abschluss ihrer Arbeiten die RPK im Detail über ihre Prüfungsergebnisse. Diese lauten durchwegs positiv. Der Gemeinderat und die RPK sind im Besitze des schriftlich abgegebenen Schlussberichtes.

Die Erfolgsrechnung des APH Rüttigarten zeigt einen Betriebsgewinn von CHF 45'371.

Unsere abschliessende Beurteilung stützt sich auf unsere Prüfungen anlässlich der Schlussrevision. Buchführung und Jahresrechnung des APH Rüttigarten entspricht den geltenden gesetzlichen Bestimmungen und Richtlinien. Sie ist komplett und korrekt. Überschreitungen der Finanzkompetenzen durch die Behörden haben wir keine festgestellt.

Aufgrund unserer Prüfungsarbeiten beantragen wir daher der Offenen Dorfgemeinde, die Jahresrechnung 2014 zu genehmigen und den verantwortlichen Behörden und Verwaltungsangestellten, insbesondere der Betriebskommission und der Geschäftsleitung, unter Verdankung der geleisteten Dienste Entlastung zu erteilen.

Schattdorf, im März 2015

**Im Namen der Rechnungsprüfungskommission**

Peter Walker, Präsident

### 10.3 Erfolgsrechnung APH Rüttigarten

ERFOLGSRECHNUNG	Rechnung 2014		Budget 2014		Rechnung 2013	
	Aufwand	Ertrag	Aufwand	Ertrag	Aufwand	Ertrag
<b>Taxen</b>		<b>6'789'153</b>		<b>6'542'000</b>		<b>6'530'246</b>
Pensionstaxen		3'036'264		2'990'000		3'023'696
Betreuungstaxen		823'095		811'000		818'775
Pflegetaxen		2'929'794		2'741'000		2'687'775
<b>Übrige Erträge</b>		<b>317'913</b>		<b>307'600</b>		<b>296'810</b>
Übrige Erträge aus Leistungen		171'761		152'600		158'360
Erträge Cafeteria		146'152		155'000		138'451
<b>Personalaufwand</b>	<b>4'729'078</b>		<b>4'496'000</b>		<b>4'413'689</b>	
Löhne	3'921'304		3'739'000		3'698'913	
Sozialleistungen	723'308		682'000		648'246	
Personalnebenaufwand	84'466		75'000		66'530	
<b>Sachaufwand</b>	<b>2'332'617</b>		<b>2'334'900</b>		<b>2'387'370</b>	
Medizinischer Bedarf	79'835		74'700		65'298	
Lebensmittel & Getränke	688'157		700'000		683'024	
Lingerie	88'911		79'000		81'865	
Reinigung	41'880		47'000		42'125	
Haushalt	39'300		40'000		34'682	
Unterhalt & Reparaturen - Immob., Mob., FZ	110'500		119'000		107'265	
Aufwand Anlagennutzung	2'693		3'000		4'592	
Energie und Wasser	45'341		48'000		47'271	
Büro und Verwaltung	86'835		110'500		103'396	
Übriger Sachaufwand	78'820		73'000		65'925	
Kapitalzinsen	74'866		115'700		144'227	
Abschreibungen	415'479		425'000		447'700	
Rücklagen für Investitionen	500'000		500'000		500'000	
Rücklage für Dachsanierung/Fassade	80'000				60'000	
<b>TOTAL AUFWAND / ERTRAG</b>	<b>7'061'695</b>	<b>7'107'066</b>	<b>6'830'900</b>	<b>6'849'600</b>	<b>6'801'059</b>	<b>6'827'057</b>
<b>Betriebsergebnis</b>	<b>45'371</b>		<b>18'700</b>		<b>25'998</b>	
<b>TOTAL</b>	<b>7'107'066</b>	<b>7'107'066</b>	<b>6'849'600</b>	<b>6'849'600</b>	<b>6'827'057</b>	<b>6'827'057</b>

## 10.4 Bilanz

BILANZ	per 31.12.2014		per 31.12.2013	
	Aktiven	Passiven	Aktiven	Passiven
<b>Umlaufvermögen</b>	<b>1'625'080</b>		<b>1'240'125</b>	
<b>Flüssige Mittel</b>	<b>967'991</b>		<b>609'017</b>	
Kasse	9'997		10'979	
Postcheck	5'513		7'931	
Banken, Kontokorrente	952'481		590'107	
<b>Forderungen</b>	<b>608'054</b>		<b>577'337</b>	
Debitoren	607'576		576'675	
Sonstige Forderungen	478		662	
<b>Vorräte</b>	<b>11'000</b>		<b>8'300</b>	
<b>Aktive Rechnungsabgrenzungen</b>	<b>38'035</b>		<b>45'471</b>	
<b>Anlagevermögen</b>	<b>8'670'715</b>		<b>9'030'765</b>	
Sachanlagen	8'670'715		9'030'765	
<b>Kurzfristige Verbindlichkeiten</b>		<b>374'895</b>		<b>335'073</b>
Kreditoren		140'370		104'777
Sozialversicherungen		9'526		11'296
Depotgelder		225'000		219'000
<b>Passive Rechnungsabgrenzungen</b>		<b>141'909</b>		<b>210'774</b>
<b>Langfristige Verbindlichkeiten</b>		<b>6'926'000</b>		<b>7'505'000</b>
Darlehen UKB		1'500'000		2'000'000
Darlehen PostFinance		2'000'000		4'000'000
Darlehen Kt. Uri / SECO		1'426'000		1'505'000
Darlehen Raiffeisenbank		2'000'000		
<b>Spendenfonds</b>		<b>20'348</b>		<b>12'771</b>
<b>Rücklagen für Investitionen</b>		<b>2'100'000</b>		<b>1'600'000</b>
<b>Rücklage für Dachsanierung/Fassade</b>		<b>140'000</b>		<b>60'000</b>
<b>Gewinnvortrag</b>		<b>547'271</b>		<b>521'274</b>
<b>TOTAL AKTIVEN / PASSIVEN</b>	<b>10'295'794</b>	<b>10'250'423</b>	<b>10'270'889</b>	<b>10'184'892</b>
<b>Betriebsergebnis</b>		<b>45'371</b>		<b>85'998</b>
<b>TOTAL</b>	<b>10'295'794</b>	<b>10'295'794</b>	<b>10'270'889</b>	<b>10'270'889</b>

## 10.5 Bemerkungen

---

### Betriebsrechnung 2014

#### Ertrag

Pensionstaxen:	2014 konnte wiederum mit über 99% eine sehr hohe Auslastung bei den Pensionstagen erreicht werden. Die Pensionstaxen waren im Vergleich zu 2013 unverändert. Der Ertrag konnte dank der optimalen Auslastung trotzdem noch um CHF 12'600 erhöht werden.
Betreuungstaxen:	Die Betreuungstaxen verhalten sich grundsätzlich parallel zur Pensionstaxe. Mit CHF 27.00 blieb die Betreuungstaxe im 2014 unverändert.
Pflegetaxen:	Der budgetierte Ertrag wurde um CHF 188'800 übertroffen. Seit Betriebsbeginn vom Rüttigarten wurde 2014 der höchste Pflegebedarf (BESA-Struktur) erreicht. Diese Situation widerspiegelt sich im wesentlich erhöhten Ertrag der Pflegetaxen. Je höher die BESA-Struktur, desto höher sind aber auch die Personalkosten.
Übrige Erträge:	Übrige Erträge – die wichtigsten Positionen: Pfleagematerial nach MiGel CHF 59'200, Leistungen aus der Hauswirtschaft CHF 8'600, Telefon-Radio/TV knapp CHF 28'300, Parkplatzertrag CHF 35'700
Erträge Cafeteria:	Der budgetierte Umsatz wurde um CHF 8'800 nicht erreicht. Gegenüber 2013 hat der Umsatz aber um CHF 7'700 zugenommen.

#### Aufwand

Personalaufwand:	Der Mehraufwand zum Budget beträgt CHF 182'300. Hier sind alle Löhne der Mitarbeitenden und die Entschädigungen für die BeKo enthalten. Der Pflege- und Betreuungsbedarf haben sich im 2014 wesentlich erhöht. Die Zunahme der Lohnkosten widerspiegelt sich im Mehrertrag der Pflege- und Betreuungstaxen.
Nebenaufwand:	Hier sind die Aus- und Weiterbildung mit CHF 47'500, Personalanlässe CHF 5'400 und übriger Personalnebenaufwand CHF 28'400 enthalten.
Lebensmittel:	Die bezogenen Leistungen von der SBU betragen CHF 631'000.
Lingerie:	Die bezogenen Leistungen von der SBU betragen CHF 88'900.
Reinigung:	Die bezogenen Leistungen von der SBU betragen CHF 41'900.



Übr. Sachaufwand:	Sachaufwand – die wichtigsten Positionen: Sachversicherungsprämien / CHF 23'800, Gebühren/Abgaben / CHF 10'000, Entsorgung/Abwasser / CHF 15'600, Übriger Sachaufwand / CHF 8'200
Kapitalzinsen:	Die Zinsbelastung ist CHF 41'100 geringer als im Voranschlag und CHF 71'200 tiefer als in der Rechnung 2013. Das von der UKB verbleibende Darlehen von CHF 500'000 konnte im Dezember 2013 mit einem Zinssatz von 0,52% um ½ Jahr verlängert und im April 2014 zurückbezahlt werden. Das Darlehen von CHF 4'000'000 (bisher zu 3.08%, Laufzeit bis April 2014) wurde aufgeteilt und zu viel tieferen Zinssätzen angelegt.
Abschreibungen:	Die Abschreibungen sind um CHF 9'500 tiefer als budgetiert.
Rücklagen für Investitionen	Die Rücklage beträgt CHF 500'000. Zusätzlich konnte eine zweckgebundene Rücklage für die Sanierung des Dachrandes/Fassade von CHF 80'000 gemacht werden.
Pflegerestkosten:	In der Jahresrechnung 2014 sind total CHF 1'023'726 als Pflegerestkosten den verschiedenen Gemeinden in Rechnung gestellt worden.

## Bestandesrechnung 2014

Flüssige Mittel:	Die Flüssigen Mittel werden so dimensioniert, dass die Liquidität sichergestellt bleibt. Wenn es der Bestand an flüssigen Mitteln erlaubt, werden halbjährlich Teilamortisationen geleistet.
Debitoren:	Der Rüttigarten darf zum achten Mal die Jahresrechnung ohne Debitorenverluste abschliessen. Die Zahlungsmoral ist sehr gut. Es sind nur kleinere Ausstände vorhanden. Die dargestellten CHF 607'575.95 entsprechen +/- der Januarfakturierung für den Monat Dezember 2014.
Darlehen UKB:	Ein Teil des Darlehens der Urner Kantonalbank konnte im Mai 2014 zurückgezahlt werden.
Gewinnvortrag:	Der von 2007 bis 2013 aufsummierte Gewinnvortrag beträgt CHF 547'271.31. Mit dem Gewinn 2014 beträgt der Gewinnvortrag neu CHF 592'642.36.