



gemeinde **schattdorf**

Einwohnergemeinde Schattdorf



Gemeindeverwaltung Schattdorf

Verwaltungsrechnung 2025

INHALTSVERZEICHNIS

Einwohnergemeinde

		Seite
1	Überblick Jahresrechnung	
	1.1 Gesamtbeurteilung	3
	1.2 Gesamtübersicht	4
	1.3 Bericht und Antrag Rechnungsprüfungskommission	5
2	Erfolgsrechnung	
	2.1 Erfolgsrechnung gestaffelt nach HRM2	6
	2.2 Zusammenzug Funktionale Gliederung	7
3	Investitionsrechnung Zusammenzug Funktionale Gliederung	8
4	Bilanz	9
5	Geldflussrechnung	10
6	Anhang	
	6.1 Grundsätze zur Rechnungslegung	11
	6.2 Anlagespiegel	12
	6.3 Beteiligungsspiegel	16
	6.4 Rückstellungsspiegel	18
	6.5 Gewährleistungsspiegel	19
	6.6 Eigenkapitalnachweis	20
	6.7 Finanzkennzahlen	21
	6.8 Zusätzliche Angaben	24
7	Übersichten	
	7.1 Wesentliche Abweichungen zum Budget 2025	25
	7.2 Kreditkontrolle	29

8	Details zur Jahresrechnung	
8.1	Erfolgsrechnung nach Funktionen	30
8.2	Erfolgsrechnung nach Artengliederung	51
8.3	Investitionsrechnung nach Funktionen	54
8.4	Investitionsrechnung nach Artengliederung	55
8.5	Bilanz	56

Wasserversorgung

9	Jahresrechnung	
9.1	Bericht Wasserkommission	66
9.2	Bericht und Antrag Rechnungsprüfungskommission	66
9.3	Gesamtübersicht	67
9.4	Erfolgsrechnung nach Funktionen	68
9.5	Erfolgsrechnung nach Artengliederung	70
9.6	Investitionsrechnung nach Funktionen	72
9.7	Bilanz	73
9.8	Anlagespiegel	76
9.9	Wesentliche Abweichungen zum Budget 2025	78

1.1 Gesamtbeurteilung

Geschätzte Schattdorferinnen und Schattdorfer

Die Rechnung 2025 der Einwohnergemeinde Schattdorf schliesst mit einem positiven Ergebnis ab. Bei einem Aufwand von CHF 20.1 Mio. und einem Ertrag von CHF 20.3 Mio. wird ein Gewinn von CHF 179'201 ausgewiesen. Aufgrund der sehr erfreulichen Jahresrechnung konnten auf den Sachanlagen zusätzliche Abschreibungen von CHF 1'200'000 vorgenommen und aus der Vorfinanzierung Schulanlagen Gräwimatt weitere CHF 100'000 entnommen werden. Somit fällt die Jahresrechnung um CHF 1.6 Mio. besser aus als budgetiert.

Die Verbesserung der Jahresrechnung ist hauptsächlich auf zusätzliche Erträge zurückzuführen. Die im Vorjahr gebildete Rückstellung für die Rückzahlung von Steuern bei den juristischen Personen von CHF 500'000 konnte Ende Jahr vollständig aufgelöst werden. Das Urteil des Bundesgerichts hatte keine negativen Auswirkungen auf die Gemeinde Schattdorf. Die Steuererträge bei den juristischen Personen (plus CHF 642'000) sowie die Grundstückgewinnsteuer (plus CHF 349'000) waren weitere positive Faktoren. Auf der Kostenseite konnten die Budgetvorgaben eingehalten werden, was der Gemeinderat ebenfalls sehr erfreulich betrachtet.

Folgende Punkte beeinflussten das Jahresergebnis 2025 wesentlich:

- a) Personalaufwand Mehraufwand CHF 35'000
Bei gesamten Aufwendungen von CHF 10.4 Mio. fielen die Abweichungen sehr gering aus. Die grössten Differenzen betreffen die Löhne Verwaltungs- und Betriebspersonal (plus CHF 11'000), wobei die Zunahme bei den Entschädigungen für die Feuerwehr (plus CHF 43'000) zu finden ist. Bei den Löhnen für Lehrpersonen gab es Mehrkosten von CHF 25'000. Einsparungen gab es beim übrigen Personalaufwand (minus CHF 13'000).
- b) Sach- und Betriebsaufwand Minderaufwand CHF 96'000
Der gesamte Sach- und übrige Betriebsaufwand beläuft sich auf CHF 2.6 Mio. und ist somit um CHF 0.2 Mio. höher als im Vorjahr. Mit Ausnahme für Wertberichtigungen auf Forderungen wurde in allen Kostenarten weniger Geld ausgegeben als im Budget vorgesehen.
- c) Abschreibungen Verwaltungsvermögen Minderaufwand CHF 14'000
Aufgrund der in den Jahren 2024 und 2025 nicht ausgeschöpften Budgetkredite für die Investitionen fielen die Abschreibungen tiefer aus.

d) Transferaufwand, Beiträge an Dritte Minderaufwand CHF 14'000
Im Transferaufwand verzeichneten wir Mehrkosten für KESB Massnahmen (plus CHF 84'000). Trotz der sehr hohen Auslastung der Altersheime wurde das Budget für die Beiträge an die Pflegefinanzierung unterschritten (minus CHF 78'000). Nicht budgetierte Kosten für Schulkosten an mehreren Spitälern belasteten den Transferaufwand (plus CHF 55'000). Die Kosten für die wirtschaftliche Sozialhilfe waren gemäss Budget.

e) Fiskalertrag Mehrertrag CHF 991'000
Die Steuereinnahmen bei den natürlichen Personen entwickelten sich leicht positiv (plus 0.9%). Das Budget wurde aber um CHF 151'000 nicht erreicht (minus 1.4%). Aufgrund der verbuchten Auflösung der Rückstellung von CHF 500'000 fielen die Erträge bei den juristischen Personen um total CHF 1.1 Mio. höher aus. Erfreulich waren auch die Mehrerträge bei den Gewinnsteuern Vorjahre juristische Personen mit plus CHF 507'000.

f) Transferertrag, Beiträge von Dritten Mehrertrag CHF 485'000
Beim Finanz- und Lastenausgleich gab es Mehrerträge von total CHF 195'000. Dies hauptsächlich aus dem Ressourcenausgleich. Mehreinnahmen gab es auch bei den Schülerpauschalen und übrigen Beiträgen (plus CHF 72'000). Bei den schwierig zu budgetierenden Sondersteuern wurden bei den Grundstückgewinnsteuern Mehreinnahmen von CHF 349'000, bei den Erbschafts- und Schenkungssteuern aber Mindereinnahmen von CHF 145'000 verbucht.

Die Investitionsrechnung zeigt Netto-Ausgaben von CHF 1.3 Mio. Der grösste Betrag von CHF 628'000 wurde für die Sanierung der Dorfstrasse aufgewendet. Die Sanierung und Erweiterung der MZA Haldi konnte mit Nettokosten von CHF 322'000 abgeschlossen werden.

Durch die Auflösung der im Vorjahr verbuchten Rückstellung und den eher tiefen Investitionen konnte das Fremdkapital wieder reduziert werden. Die Nettoschuld konnte von CHF 1'934 auf CHF 1'660 pro Einwohner gesenkt werden.

Sämtliche Abweichungen zum Budget von über CHF 20'000 sind ab Seite 25 detailliert erklärt und begründet.

Geschätzte Schattdorferinnen und Schattdorfer, der Gemeinderat wird Sie anlässlich der nächsten Gemeindeversammlung über die Jahresrechnung ausführlich informieren.

1.2 Gesamtübersicht

	Rechnung 2025	Budget 2025	Rechnung 2024	Abweichung R 2025 - B 2025	
Erfolgsrechnung					
Betrieblicher Aufwand	17'915'076	18'004'300	17'155'533	-89'224	-0.5%
Betrieblicher Ertrag	19'028'210	17'528'500	16'993'158	1'499'710	8.6%
Ergebnis aus betrieblicher Tätigkeit	1'113'134	-475'800	-162'375	1'588'934	333.9%
Finanzaufwand	111'387	132'900	119'241	-21'513	-16.2%
Finanzertrag	167'355	115'100	146'449	52'255	45.4%
Ergebnis aus Finanzierung	55'968	-17'800	27'208	73'768	-414.4%
Operatives Ergebnis	1'169'101	-493'600	-135'167	1'662'701	336.9%
Ausserordentlicher Aufwand	1'200'000	-	-	1'200'000	
Ausserordentlicher Ertrag	210'100	116'000	129'486	94'100	
Ausserordentliches Ergebnis	-989'900	116'000	129'486	-1'105'900	
Gesamtergebnis Erfolgsrechnung	179'201	-377'600	-5'681	556'801	147.5%
Investitionsrechnung					
Investitionsausgaben	1'432'842	1'780'000	2'155'297	-347'158	-19.5%
Investitionseinnahmen	137'493	121'000	35'710	16'493	
Nettoinvestitionen	1'295'349	1'659'000	2'119'587	-363'651	-21.9%
Finanzierung					
Nettoinvestitionen	-1'295'349	-1'659'000	-2'119'587	363'651	-21.9%
Selbstfinanzierung	2'701'475	1'059'000	1'411'729	1'642'475	-155.1%
Selbstfinanzierungssaldo	1'406'127	-600'000	-707'858	2'006'127	334.4%
Selbstfinanzierungsgrad	208.6%	63.8%	66.6%		

1.3 Bericht der Rechnungsprüfungskommission

Geschätzte Schattdorferinnen und Schattdorfer

Die Rechnungsprüfungskommission ist Kontroll-, Finanzaufsichts- und Finanzberatungsorgan der Einwohnergemeinde und ihrer Verwaltungszweige mit Einschluss der selbständigen Anstalten. Gestützt auf Art. 53 der Gemeindeordnung vom 28. September 2020 über die Zuständigkeit der Rechnungsprüfungskommission haben wir die Jahresrechnung für das Jahr 2025 sowie die Anhänge geprüft.

Folgende Prüfungshandlungen sind dabei vorzunehmen:

- Prüfung der Jahresrechnungen mit Einschluss der Spezialrechnungen sowie der bewilligten Kredite auf ihre rechnerische Richtigkeit und Vereinbarkeit mit den Grundsätzen des Finanzhaushaltes
- Einblick in Kassen-, Bücher- und Wertschriftenbestände
- Kontrolle über das Vorhandensein der Vermögenswerte und die Einhaltung der Bewertungsgrundsätze aufgrund der gesetzlichen Bestimmungen

Die Erfolgsrechnung der Einwohnergemeinde Schattdorf schliesst bei einem Aufwand von CHF 20'083'164 und einem Ertrag von CHF 20'262'365 mit einem Ertragsüberschuss von CHF 179'201 ab. Dabei wurden zusätzliche Abschreibungen von CHF 1'200'000 und eine zusätzliche Entnahme aus der Vorfinanzierung Schulanlagen Gräwimatt von CHF 100'000 verbucht. Die Nettoinvestitionen betragen CHF 1'295'349.

Die vollständige Auflösung der Rückstellung für die Rückzahlung von Gewinnsteuern aus Vorjahren bei den Juristischen Personen sowie der Rückstellung für Pflegerestkosten erachten wir nach Prüfung der Unterlagen als gerechtfertigt, da beide Verfahren definitiv abgeschlossen werden konnten.

Am 10. März 2026 haben wir die Buchführung und die Jahresrechnung 2025 stichprobenweise kontrolliert. Unsere Prüfung erfolgte nach den geltenden Vorschriften, wonach eine Prüfung so zu planen und durchzuführen ist, dass wesentliche Fehlaussagen in den Jahresrechnungen mit angemessener Sicherheit erkannt werden. Im selben Sinne hat auch die BDO AG am 4. März 2026 die Jahresrechnung einer professionellen Prüfung und Beurteilung unterzogen. Die BDO AG orientierte nach Abschluss ihrer Arbeiten die RPK im Detail über ihre Prüfungsergebnisse.

Diese lauten durchwegs positiv. Der Gemeinderat und die RPK sind im Besitze des schriftlich abgegebenen Schlussberichtes.

Unsere abschliessende Beurteilung stützt sich auf unsere Prüfungen anlässlich der Schlussrevision und der im Jahr 2025 gemachten Besprechungen und Prüfungen mit den zuständigen Personen in der Verwaltung und den Behörden. Die Buchführung und die Jahresrechnung entsprechen den geltenden gesetzlichen Bestimmungen und Richtlinien. Die Jahresrechnung ist komplett und korrekt. Überschreitungen der Finanzkompetenzen durch die Behörden haben wir keine festgestellt.

Aufgrund unserer Prüfungsarbeiten beantragen wir der Gemeindeversammlung, die Jahresrechnung 2025 zu genehmigen. Den verantwortlichen Gemeindebehörden und Verwaltungsangestellten danken wir ganz herzlich für die geleisteten Dienste.

Schattdorf, im März 2026

Rechnungsprüfungskommission

René Zraggen, Präsident

Walter Arnold, Mitglied

Kurt Baumann, Mitglied

Thomas Lustenberger, Mitglied

Flavio Gisler, Mitglied

2.1 Erfolgsrechnung gestaffelt nach HRM2

		Rechnung 2025	Budget 2025	Rechnung 2024
Betrieblicher Aufwand		17'915'076	18'004'300	17'155'533
30	Personalaufwand	10'407'820	10'372'350	10'014'061
31	Sach- und übriger Betriebsaufwand	2'630'377	2'725'900	2'440'727
33	Abschreibungen Verwaltungsvermögen	1'480'274	1'494'500	1'478'510
36	Transferaufwand, Beiträge an Dritte	3'396'605	3'411'550	3'222'235
Betrieblicher Ertrag		19'028'210	17'528'500	16'993'158
40	Fiskalertrag	12'802'057	11'811'500	11'014'407
41	Regalien und Konzessionen	292'083	300'000	284'992
42	Entgelte	712'415	680'100	793'298
43	Verschiedene Erträge	4'950	5'000	3'744
46	Transferertrag, Beiträge von Dritten	5'216'705	4'731'900	4'896'717
Ergebnis aus betrieblicher Tätigkeit		1'113'134	-475'800	-162'375
Finanzerfolg		55'968	-17'800	27'208
34	Finanzaufwand	111'387	132'900	119'241
44	Finanzertrag	167'355	115'100	146'449
Operatives Ergebnis		1'169'101	-493'600	-135'167
Ausserordentlicher Erfolg		-989'900	116'000	129'486
38	Ausserordentlicher Aufwand	1'200'000	-	-
48	Ausserordentlicher Ertrag	210'100	116'000	129'486
Gesamtergebnis Erfolgsrechnung		179'201	-377'600	-5'681

2.2 Zusammenzug Erfolgsrechnung Funktionale Gliederung

	Rechnung 2025		Budget 2025		Rechnung 2024		
	Aufwand	Ertrag	Aufwand	Ertrag	Aufwand	Ertrag	
0	Allgemeine Verwaltung	2'661'677	788'143	2'743'200	790'800	2'480'317	847'481
	Nettoergebnis		1'873'534		1'952'400		1'632'836
1	Öffentliche Ordnung und Sicherheit	569'594	279'665	501'700	259'000	550'262	250'497
	Nettoergebnis		289'929		242'700		299'764
2	Bildung	11'001'207	3'406'538	10'464'950	3'220'500	10'158'441	3'212'098
	Nettoergebnis		7'594'669		7'244'450		6'946'344
3	Kultur, Sport und Freizeit	626'258	8'034	553'700	6'000	575'073	6'284
	Nettoergebnis		618'224		547'700		568'789
4	Gesundheit	1'492'690		1'572'550		1'470'500	
	Nettoergebnis		1'492'690		1'572'550		1'470'500
5	Soziale Sicherheit	1'123'093	217'057	1'045'800	187'100	1'006'299	198'884
	Nettoergebnis		906'036		858'700		807'415
6	Verkehr	1'857'069	181'838	1'467'050	215'500	1'255'927	193'337
	Nettoergebnis		1'675'231		1'251'550		1'062'591
7	Umweltschutz und Raumordnung	390'278	167'837	300'300	142'500	260'268	120'706
	Nettoergebnis		222'441		157'800		139'562
8	Volkswirtschaft	74'185		78'750		55'110	
	Nettoergebnis		74'185		78'750		55'110
9	Finanzen und Steuern	287'112	15'213'254	299'900	13'828'900	252'975	13'230'205
	Nettoergebnis	14'926'142		13'529'000		12'977'230	
	Total Aufwand/Ertrag	20'083'164	20'262'365	19'027'900	18'650'300	18'065'174	18'059'493
	Aufwand-/Ertragsüberschuss	179'201			377'600		5'681
	TOTAL	20'262'365	20'262'365	19'027'900	19'027'900	18'065'174	18'065'174

3. Zusammenzug Investitionsrechnung Funktionale Gliederung

	Rechnung 2025		Budget 2025		Rechnung 2024	
	Ausgaben	Einnahmen	Ausgaben	Einnahmen	Ausgaben	Einnahmen
Investitionsrechnung	1'432'842	137'493	1'780'000	121'000	1'858'864	-
Nettoergebnis		1'295'349		1'659'000		1'858'864
1 ALLGEMEINE VERWALTUNG	429'972	107'493	425'000	106'000		
Nettoergebnis		322'479		319'000		
3 KULTUR, SPORT UND FREIZEIT	-16'990	-			395'668	-
Nettoergebnis	16'990					395'668
6 VERKEHR	1'019'860	30'000	1'355'000	15'000	1'463'196	-
Nettoergebnis		989'860		1'340'000		1'463'196

4. Bilanz

		Per 31.12.2025		Per 31.12.2024	
1	Aktiven	21'418'975	100%	21'717'431	100%
10	Finanzvermögen	4'597'012	21%	3'458'444	16%
100	Flüssige Mittel und kurzfristige Geldanlagen	1'069'610	5%	283'075	1%
101	Forderungen	2'059'524	10%	1'707'786	8%
104	Aktive Rechnungsabgrenzungen	3'029	0%	7'463	0%
107	Finanzanlagen	36'850	0%	32'120	0%
108	Sachanlagen Finanzvermögen	1'428'000	7%	1'428'000	7%
14	Verwaltungsvermögen	16'821'962	79%	18'258'988	84%
140	Sachanlagen Verwaltungsvermögen	13'426'359	63%	14'781'285	68%
142	Immaterielle Anlagen	2	0%	2	0%
144	Darlehen	1'670'000	8%	1'700'000	8%
145	Beteiligungen	1'430'301	7%	1'430'301	7%
146	Investitionsbeiträge	295'300	1%	347'400	2%
2	Passiven	-21'418'975	100%	-21'717'431	100%
20	Fremdkapital	-13'835'751	65%	-14'102'447	65%
200	Laufende Verbindlichkeiten	-1'083'110	5%	-846'128	4%
204	Passive Rechnungsabgrenzungen	-185'582	1%	-142'059	1%
205	Kurzfristige Rückstellungen	-120'000	1%	-620'000	3%
206	Langfristige Finanzverbindlichkeiten	-12'200'000	57%	-12'200'000	56%
208	Langfristige Rückstellungen	-	0%	-47'200	0%
209	Spezialfinanzierungen und Fonds im Fremdkapital	-247'059	1%	-247'059	1%
29	Eigenkapital	-7'583'224	35%	-7'614'985	35%
291	Fonds im Eigenkapital	-370'085	2%	-370'948	2%
293	Vorfinanzierungen	-891'200	4%	-1'101'300	5%
299	Bilanzüberschuss	-6'321'939	30%	-6'142'737	28%

5. Geldflussrechnung

		2025	2024	
Betriebliche Tätigkeit	Ergebnis der Erfolgsrechnung	179'201	-5'681	
	Abschreibungen	ordentlich zusätzlich	1'532'374 1'200'000	1'539'810 -
	Wertberichtigungen Darlehen VV und Beteiligungen VV	-	-	
	Veränderungen	Guthaben, Forderungen Rechnungsabgrenzungen Rückstellungen Vorräte und angefangene Arbeiten Spezial- und Vorfinanzierungen Verbindlichkeiten, Kreditoren	-351'738 47'958 -547'200 - -210'963 236'981	-330'269 50'895 500'000 - -128'413 -773'554
	Gewinne (-) oder Verluste (+) aus Verkauf oder Kursbewertung FV	-4'730	6'185	
	Geldfluss aus operativer Tätigkeit	2'081'884	858'973	
Investitions- und Anlagetätigkeit	Ausgaben, Erwerb	Investitionen, Sach- und immaterielle Anlagen Darlehen und Beteiligungen Investitionsbeiträge	-1'432'842 - -	-1'858'864 - -
	Einnahmen, Abgang, Verkauf	Investitionen, Sach- und immaterielle Anlagen Darlehen und Beteiligungen Investitionsbeiträge	107'493 30'000 -	- - -
	Geldfluss aus Investitionstätigkeit ins Verwaltungsvermögen	-1'295'349	-1'858'864	
	Zunahme / Abnahme	Finanz- und Sachanlagen Finanzvermögen	-	-
	Geldfluss aus Investitionstätigkeit ins Finanzvermögen	-	-	
	Geldfluss aus Investitions- und Anlagetätigkeit	-1'295'349	-1'858'864	
Finanzierungstätigkeit	Zunahme / Abnahme	langfristige Finanzverbindlichkeiten kurzfristige Finanzverbindlichkeiten	- -	-10'000 -
	Geldfluss aus Finanzierungstätigkeit	-	-10'000	
	Veränderung des Fonds „Geld“	786'535	-1'009'891	

6 Anhang

6.1 Grundsätze zur Rechnungslegung

6.1.1 Angewendetes Regelwerk

Die Jahresrechnung ist in Übereinstimmung mit dem Reglement über das Rechnungswesen der Einwohnergemeinden (RRG; RB 3.2115) und den entsprechenden Weisungen der Finanzdirektion erstellt worden. Diese beziehen sich auf das Handbuch Harmonisiertes Rechnungslegungsmodell für die Kantone und Gemeinden, HRM2, herausgegeben von der Konferenz der Kantonalen Finanzdirektoren.

6.1.2 Rechnungslegungsgrundsätze

Die Rechnungslegung richtet sich nach den Grundsätzen der Bruttodarstellung, der Periodenabgrenzung, der Fortführung, der Wesentlichkeit, der Verständlichkeit, der Zuverlässigkeit, der Vergleichbarkeit und der Stetigkeit gemäss Art. 44 RRG.

6.1.3 Bilanzierungs- und Bewertungsgrundsätze

Grundsätzlich richten sich die Bilanzierungs- und Bewertungsgrundsätze nach dem Handbuch Harmonisiertes Rechnungslegungsmodell für die Kantone und Gemeinden.

Vermögenswerte im **Finanzvermögen** werden bilanziert, wenn sie einen künftigen wirtschaftlichen Nutzen erbringen und ihr Wert verlässlich ermittelt werden kann.

Vermögenswerte im **Verwaltungsvermögen** werden bilanziert, wenn sie zukünftige Vermögenszuflüsse bewirken oder einen mehrjährigen öffentlichen Nutzen aufweisen und ihr Wert verlässlich ermittelt werden kann.

Verpflichtungen werden bilanziert, wenn ihre Erfüllung voraussichtlich zu einem Mittelabfluss führen wird und ihr Wert verlässlich ermittelt werden kann.

Rückstellungen sind Bestandteil des Fremdkapitals. Sie werden gebildet für bestehende Verpflichtungen, bei denen der Zeitpunkt der Erfüllung oder die Höhe des künftigen Mittelabflusses mit Unsicherheiten behaftet sind.

Das **Fremdkapital** wird zum Nominalwert bewertet.

Anlagen im Finanzvermögen werden bei erstmaliger Bilanzierung zu Anschaffungskosten bilanziert. Entsteht kein Aufwand, wird zu Verkehrswerten zum Zeitpunkt des Zugangs bilanziert. Folgebewertungen erfolgen zum

Verkehrswert am Bilanzierungsstichtag, wobei eine systematische Neubewertung der Finanzanlagen jährlich, der übrigen Anlagen periodisch, d. h. mindestens alle 10 Jahre stattfindet.

Anlagen im Verwaltungsvermögen werden zu Anschaffungs- bzw. Herstellkosten bilanziert.

Anlagen des Verwaltungsvermögens, die durch Nutzung einem Wertverzehr unterliegen, werden ordentlich je Anlagekategorie **degressiv** vom Restbuchwert **abgeschrieben**. Die jährlichen Abschreibungssätze auf dem Restbuchwert sind im Anlagespiegel aufgeführt. Auf die Führung einer Anlagebuchhaltung wird verzichtet.

Zusätzliche Abschreibungen auf dem Verwaltungsvermögen sind zulässig, soweit kein Bilanzfehlbetrag vorhanden ist. Sie werden im ausserordentlichen Aufwand verbucht.

Die **Aktivierungsgrenze** beträgt CHF 50'000 (vgl. Art. 48 RRG)

6.1.4 Abweichungen von HRM2

Gegenüber dem Handbuch HRM2 wird bezüglich Buchführung und Rechnungslegung in folgenden Punkten abgewichen:

Es wird keine Anlagenbuchhaltung geführt. Im Anlagespiegel können folglich auch keine kumulierten Anschaffungswerte und Wertberichtigungen ausgewiesen werden.

Aufgrund einer kürzeren Nutzungsdauer wird der Kindergarten Spielmatt Pavillon mit 12.5 % linear vom Anschaffungswert abgeschrieben.

Sämtliche verfügbaren Massnahmen der KESB werden als wirtschaftliche Hilfe in der Funktion 5720 verbucht. Massnahmen für Jugendliche werden nicht separat in der Funktion 5440 Jugendschutz ausgewiesen.

Die Pensionskasse Uri richtet bis zum 65. Altersjahr Überbrückungsrenten aus, welche durch den Arbeitgeber ab dem 62. Altersjahr zu finanzieren sind. Die jährlichen Rentenzahlungen werden der Erfolgsrechnung belastet. Es erfolgt keine Bilanzierung der zukünftigen Verpflichtungen für Überbrückungsrenten.

Bestehende Ferien- und Überzeitguthaben des Personals werden nicht bilanziert.

6.2 Anlagespiegel

6.2.1 Verwaltungsvermögen

Konto	Buchwert 1.1.2025	Zugänge	Abgänge	ordentliche Abschreibungen	zusätzliche Abschreibungen	andere Bewegungen	Buchwert 31.12.2025	Abschreibung in % Buchwert
Sachanlagen	140	14'781'284	1'404'538	-79'189	-1'480'274	-1'200'000	-	13'426'359
Grundstücke	1400	116'401	-	-	-	-	116'401	
Allmend Grund	1400.02	36'000					36'000	0%
Allwetterplatz Grundmatte	1400.03	1					1	7%
Parzelle Kastelen	1400.04	80'400					80'400	0%
Strassen/Verkehrswege	1401	4'604'400	917'854	-	-386'654	-420'000	-	4'715'600
Mühlegasse	1401.01	92'900			-6'500	-86'400	-	
Wyergasse	1401.02	129'000			-9'000	-120'000	-	
Dorfstrasse	1401.04	-	838'229		-58'729		779'500	
Rüttistrasse	1401.05	57'100			-4'000	-53'100	-	
Schulhausstrasse	1401.11	-	69'843		-4'943		64'900	
Stichstrasse Bötzligerstrasse	1401.15	291'000			-20'400		270'600	
Dorfbachstrasse	1401.16	98'500			-6'900	-91'600	-	
Landsgemeindestrasse	1401.18	117'500			-8'200		109'300	
Pfarrhofstrasse	1401.20	74'100			-5'200	-68'900	-	
Umfahrungsstrasse	1401.22	654'300			-45'800		608'500	
Militärstrasse	1401.23	2'157'200	9'782		-151'682		2'015'300	
Langgasse	1401.26	139'000			-9'700		129'300	
Acherlistrasse	1401.27	114'200			-8'000		106'200	
Hergergässli	1401.28	99'100			-6'900		92'200	
Gassrütti	1401.29	163'600			-11'500		152'100	
Dimmerschachenstrasse/Riedstrasse	1401.30	94'700			-6'600		88'100	
Eygasse	1401.31	272'700			-19'100		253'600	
Breitrütti	1401.32	49'500			-3'500		46'000	
Wasserbau	1402	600'501	-	-	-42'100	-	-	558'401
Gläusbächli	1402.00	115'500			-8'100		107'400	
Lehn- / Lauitalbach	1402.01	1			-		1	
Verlegung Dorfbach	1402.02	359'400			-25'200		334'200	
Hochwasserschutz Gangbach	1402.03	125'600			-8'800		116'800	

Konto	Buchwert 1.1.2025	Zugänge	Abgänge	ordentliche Abschreibungen	zusätzliche Abschreibungen	andere Bewegungen	Buchwert 31.12.2025	Abschreibung in % Buchwert
Übrige Tiefbauten	1403	500'100	-	-	-34'999	-188'100	277'001	7%
Freizeitanlagen Grundmatte	1403.00	120'200			-8'399	-111'800	1	
Friedhofanlagen	1403.80	379'900			-26'600	-76'300	277'000	
Hochbauten	1404	8'674'305	305'489	-	-948'789	-524'200	7'506'805	10%
Schulhaus Spielmatt/Schwesternhaus	1404.01	1					1	
Schulanlagen Gräwimatt, Sanierung 2017	1404.02	5'823'400			-582'300	-524'200	4'716'900	
Turnhalle, Sportanlagen Grundmatte	1404.05	1'047'700	-16'990		-103'110		927'600	
Schulhaus Spielmatt 1920	1404.06	1					1	
KIGA Baumgärtli	1404.07	1					1	
Verwaltungsgebäude	1404.08	1					1	
Feuerwehrlokal	1404.09	194'600			-19'500		175'100	
Zivilschutz-, MZA Haldi, Sanierung 2025	1404.10	1	322'479		-32'280		290'200	
Tiefgarage Dorf, Baujahr 2014	1404.11	366'200			-36'600		329'600	
MZG Grundmatte, Baujahr 2014	1404.12	555'600			-55'600		500'000	
Schwimmbad Gräwimatt, Sanierung 2015	1404.13	517'900			-51'800		466'100	
ZSA Gräwimatt, Sanierung 2020	1404.14	112'600			-11'300		101'300	
Kindergarten Spielmatt Pavillon	1404.15	56'300			-56'299		1	
Mobilien	1406	35'711	99'733	-	-67'731	-67'700	13	50%
Mobilier	1406.01	1					1	
Feuerwehrfahrzeug Haldi Aebi / Jg. 21	1406.22	1					1	
TLF Mercedes-Benz / Jg. 10	1406.23	1					1	
Mehrzweckfahrzeug Holder C270 / Jg. 11	1406.24	1					1	
Zug-/Pikettfahrzeug Mitsubishi Pajero / Jg. 12	1406.25	1					1	
Transporter FW Mercedes Sprinter /Jg. 23	1406.26	17'500			-8'799	-8'700	1	
Einsatzfahrzeug FW Toyota Hilux / Jg. 23	1406.40	18'200			-9'099	-9'100	1	
Kommunalfahrzeug Toyota / Jg. 20	1406.41	1					1	
Kunstrasenpflegegerät Sport Champ	1406.43	1					1	
Kommunalfahrzeug Toyota Hilux 2.8 / Jg. 25	1406.44	1	99'733		-49'833	-49'900	1	
Mehrzweckfahrzeug Aebi Transporter / Jg. 13	1406.45	1					1	
Atemschutzfahrzeug Mercedes Benz / Jg. 17	1406.46	1					1	
Brandschutzbekleidung Feuerwehr	1406.50	1					1	
Anlagen im Bau	1407	249'866	81'461	-79'189	-	-	252'138	0%
Strassen/Verkehrswege	1407.19	249'866	81'461	-79'189			252'138	

Konto	Buchwert 1.1.2025	Zugänge	Abgänge	ordentliche Abschreibungen	zusätzliche Abschreibungen	andere Bewegungen	Buchwert 31.12.2025	Abschreibung in % Buchwert
Immaterielle Anlagen	142	2	-	-	-	-	2	
Übrige Immaterielle Anlagen	1429	2	-	-	-	-	2	50%
Verkehrsrichtplan	1429.00	1					1	
ESP Entwicklungsschwerpunkt Schattdorf	1429.01	1					1	
Darlehen	144	1'700'000	-	-30'000	-	-	1'670'000	kaufm. Grundsätze
Darlehen an private Unternehmungen	1445	1'700'000	-	-30'000	-	-	1'670'000	
Darlehen Dr. Britschgi	1445.00	1'400'000					1'400'000	
Darlehen LSH Schattdorf-Haldi	1445.01	300'000		-30'000			270'000	
Beteiligungen	145	1'430'301	-	-	-	-	1'430'301	kaufm. Grundsätze
an Gemeinden und Zweckverbänden	1452	1'404'000	-	-	-	-	1'404'000	
Abwasser Uri AG	1452.01	1'404'000					1'404'000	
an öffentlichen Unternehmen	1454	11'301	-	-	-	-	11'301	
Auto AG Uri	1454.01	1					1	
Elektrizitätswerk Altdorf AG	1454.02	2'000					2'000	
Lisag AG	1454.04	5'300					5'300	
Uri Tourismus AG	1454.05	4'000					4'000	
an privaten Unternehmen	1455	15'000	-	-	-	-	15'000	
LSB Schattdorf - Haldi	1455.01	5'000					5'000	
Alpkäserei Urnerboden AG	1455.02	5'000					5'000	
Skillift Kellerberg	1455.03	5'000					5'000	
Investitionsbeiträge	146	347'400	-	-	-52'100	-	295'300	
an private Organisationen	1466	347'400	-	-	-52'100	-	295'300	15%
Kunstrasen Grüner Wald FC Schattdorf	1466.01	347'400			-52'100		295'300	
TOTAL		18'258'987	1'404'538	-109'189	-1'532'374	-1'200'000	16'821'962	

6.2 Anlagespiegel

6.2.2 Finanzvermögen

	Konto	Buchwert 01.01.2025	Zugänge	Abgänge	Neubewertungen, Wertsteigerungen, Wertverluste	andere Bewegungen	Buchwert 31.12.2025
Sachanlagen	108	1'428'000	-	-	-	-	1'428'000
Grundstücke	1080	1'428'000	-	-	-	-	1'428'000
Landparzelle Matte Dorfstrasse	1080.02	1'428'000					1'428'000

6.3 Beteiligungsspiegel

Name und Sitz	Rechtsform	Tätigkeit/öffentliche Aufgabe	Nominalkapital (100%)	Eigentumsanteil in %	wesentliche weitere Beteiligte	spezifische Risiken
Abwasser Uri AG, Altdorf	Spezialgesetzliche Aktiengesellschaft	Sicherstellung Abwasserentsorgung	13'000'000	10.8%	Gemeinden im Kanton Uri	Solidarhaftung
LISAG AG, Bürglen	Aktiengesellschaft	Amtliche Vermessung	350'000	1.5%	58% im Besitz des Kantons und der Gemeinden und 42% private Unternehmen	keine
ZAKU AG, Attinghausen	Spezialgesetzliche Aktiengesellschaft	Sicherstellung Abfallentsorgung	10'000'000	13.7%	Gemeinden im Kanton Uri	Solidarhaftung
Wasserversorgung Schattdorf	öffentlich-rechtliche Körperschaft	Sicherstellung Wasserversorgung	-	100.0%	keine	Solidarhaftung
Alters- und Pflegeheim Rüttigarten, Schattdorf	öffentlich-rechtliche Körperschaft	Langzeitpflege	-	100.0%	keine	Defizitdeckung; Solidarhaftung
Wasserverbund unteres Reusstal, Altdorf	öffentlich-rechtliche Körperschaft	Sicherstellung Wasserversorgung	-	50.6%	Gemeinden Altdorf, Flüelen und Seedorf	Solidarhaftung
Uri Tourismus AG, Altdorf	Aktiengesellschaft	Tourismusförderung	144'500	2.8%	Gemeinden Altdorf und Flüelen je 30%; übrige Gemeinden und Private	keine
Luftseilbahn Schattdorf-Haldi, Schattdorf	Genossenschaft	Erschliessung Wohn- und Tourismusgebiet Haldi	396'050	1.3%	vorwiegend Private	keine
Auto AG Uri, Altdorf	Aktiengesellschaft	Öffentlicher Verkehr	235'000	4.4%	Kanton und Gemeinden 71%	keine
energieUri AG, Altdorf	Aktiengesellschaft	Stromversorgung	20'000'000	0.0%	Kanton Uri 37%, Korporation Uri 16%, CKW 10%, Swiss Life 34%, Urner Gemeinden 3%	keine
EG PRW, Altdorf	Einfache Gesellschaft	Sicherstellung der Nothilfe für Asylbewerber mit einem rechtsgültigen Wegweisungsentscheid			Gemeinden im Kanton Uri	Solidarhaftung
Alpkäserei Urnerboden AG, Spiringen	Aktiengesellschaft	Alpkäserei	1'148'750	0.4%		keine
Genossenschaft Skilift Kellerberg	Genossenschaft	Skilift	67'000	7.5%		keine

6.3 Beteiligungsspiegel (Fortsetzung)

Name und Sitz	Anschaffungswert	Buchwert 31.12.25	wesentliche Zahlungsströme im Berichtsjahr		Finanzielle Eckdaten			
			Art	in CHF	Stichtag	Bilanzsumme	Eigenkapital	Jahreserfolg
Abwasser Uri AG, Altdorf	1'404'000	1'404'000	Abwassergebühren	50'478	31.12.2024	60'426'074	19'221'162	-824'761
LISAG AG, Bürglen	5'300	5'300	Abgeltung GIS Uri	26'376	31.12.2024	918'775	836'600	9'641
ZAKU AG, Attinghausen	-	-	Dividende	68'500	31.12.2024	21'476'581	11'424'600	554'641
Wasserversorgung Schattdorf	-	-	Leistungsvereinbarung Dienstleistungen	26'000	31.12.2024	6'148'880	6'019'371	-137'837
Alters- und Pflegeheim Rüttigarten, Schattdorf	-	-	Gemeindeanteil Pflegekosten	903'258	31.12.2024	9'529'430	8'045'742	7'502
Wasserverbund unteres Reusstal, Altdorf	-	-	Anteil Betriebskosten	88'269	31.12.2024	613'787	548'523	24'109
Uri Tourismus AG, Altdorf	4'000	4'000	Beitrag gem. Tourismusgesetz	44'492	31.12.2024	1'024'413	371'657	-16'396
Luftseilbahn Schattdorf-Haldi, Schattdorf	5'000	5'000	Amortisation Darlehen	30'000	31.12.2024	2'259'450	656'586	-42'449
Auto AG Uri, Schattdorf	10'250	1		-	31.12.2024	16'150'492	8'443'437	242'491
EWA-energieUri AG, Altdorf	2'000	2'000	Konzessionsertrag	292'083	30.09.2025	203'493'000	68'613'000	9'041'000
EG PRW, Altdorf	-	-	Anteil Betriebskosten	60'312	31.12.2024	498'443	430'898	387'419
Alpkäserei Urnerboden AG, Spiringen	5'000	5'000		-	31.12.2024	2'784'578	1'164'086	9'481
Genossenschaft Skillift Kellerberg	5'000	5'000		-	30.06.2025	112'840	102'840	16'653

6.4 Rückstellungsspiegel

Konto	Buchwert 01.01.2025	Bildung	Auflösung	Verwendung	Buchwert 31.12.2025	Kommentar
Total Rückstellungen	667'200	-	521'864	25'336	120'000	
kurzfristige Rückstellungen	2059	620'000	-	500'000	-	120'000
Rückstellung Sanierung Schiessanlage Schattdorf	2059.00	120'000				120'000 siehe unten
Rückstellung für Rückzahlung Gewinnsteuern jur. Personen Vorjahre	2059.10	500'000		500'000		- siehe unten
langfristige Rückstellungen	2080	47'200	-	21'864	25'336	-
Rückstellung Pflegerestkosten	2085.00	47'200		21'864	25'336	- siehe unten

Rückstellung Sanierung Schiessanlage Schattdorf

Die 300 m-Schiessanlage Schattdorf ist im Kataster der belasteten Standorte (Kbs) als belasteter Standort eingetragen. Die Gemeinde Schattdorf hat auf Aufforderung vom Amt für Umwelt ein Sanierungsprojekt ausgearbeitet und hat die Sanierungsverfügung am 24. August 2023 erhalten. Für die Sanierung der Schwermetallbelastung im Kugelfangbereich wurde als Ziel 1'000 mg Pb/kg festgelegt. Die Projektkosten werden auf ca. CHF 350'000 geschätzt, wovon die Gemeinde einen Anteil von ca. CHF 120'000 selber tragen muss.

Rückstellung für Rückzahlung Gewinnsteuern jur. Personen Vorjahre

Gemäss Information und Einschätzung vom Amt für Steuern besteht bei den jur. Personen ein Risiko zur Rückzahlung von Gewinnsteuern. Eine Firma, die am Bau der Neat beteiligt war, befindet sich mit dem Kanton Tessin in einem Rechtsstreit über eine interkantonale Steuerauscheidung, der aktuell beim Bundesgericht hängig ist. Sämtliche fakturierten Steuern aus den Jahren 2013 - 2022 sind bezahlt. Eventuelle Rückzahlungen würden über den laufenden Steuerertrag verbucht. Die Bildung einer Rückstellung für dieses latente Risiko wurde vom Amt für Finanzen sowie der externen Revisionsgesellschaft BDO als gerechtfertigt betrachtet.

Mit Urteil vom 29. Dezember 2025 hat das Bundesgericht das Steuerruling zwischen den Kantonen Uri, Zürich und Tessin gestützt und sich somit gegen den Antrag des Kanton Tessin entschieden. Die im Vorjahr gebildete Rückstellung kann deshalb vollumfänglich aufgelöst werden.

Rückstellung Pflegerestkosten

Aufgrund eines Bundesgerichtsurteils müssen die Kosten für Pflegematerialien gemäss der Mittel- und Gegenständeliste (MIGEL) den Pflegerestkosten zugerechnet werden, die von der öffentlichen Hand zu finanzieren sind. Krankenkassenverbände hatten entsprechend geklagt und haben Recht bekommen. Die MIGEL Kosten von CHF 1.70 pro Tag und Person sind seit 2018 neu in den Pflgetarifen enthalten. Einzelne Krankenkassenverbände haben bei verschiedenen Kantonen Klage eingereicht für die Rückerstattung dieser Kosten der Jahre 2015 - 2017. Der vom Kanton berechnete Anteil wurde als Rückstellung erfasst.

Nach längeren Verhandlungen konnte zwischen den Parteien ein Vergleich abgeschlossen und das Verfahren mit einer Schlusszahlung von CHF 25'336 abgeschlossen werden.

6.5 Gewährleistungsspiegel

Name und Sitz	Eigentümer, wesentliche Miteigentümer	Typologie der Rechtsbeziehung	Haftung in CHF	wesentliche Zahlungsströme im Berichtsjahr	Angaben zu den gesicherten Leistungen	spezifische zusätzliche Angaben
Abwasser Uri AG, Altdorf	Gemeinden des Kanton Uri	Solidarhaftung		Wasser- und Abwassergebühren; CHF 50'478		Die Gemeinden haften unbeschränkt und solidarisch für die Verbindlichkeiten
Alters- und Pflegeheim Rüttigarten, Schattdorf	Gemeinde Schattdorf	Defizitdeckung		Anteil Restfinanzierung Pflegekosten; CHF 903'258		Unbeschränkte Haftung gemäss Gesellschaftsvertrag
ZAKU AG, Attinghausen	Gemeinden des Kanton Uri	Solidarhaftung		Dividende; CHF 68'500		Die Gemeinden haften unbeschränkt und solidarisch für die Verbindlichkeiten
Wasserverbund unteres Reusstal, Altdorf	Gemeinden Altdorf, Flüelen, Schattdorf und Seedorf	Solidarhaftung		Anteil Betriebskosten; CHF 88'269		Die Mitgliedergemeinden haften unbeschränkt und solidarisch für die Verbindlichkeiten
Wasserversorgung Schattdorf	Gemeinde Schattdorf	Subsidiäre Haftung		Leistungsvereinbarung für Dienstleistungen der Gemeinde; CHF 26'000		Die Wasserversorgung Schattdorf ist eine öffentlich rechtliche Körperschaft der Gemeinde Schattdorf, für deren Verbindlichkeiten die Gemeinde haftet
EG PRW, Altdorf	Gemeinden des Kanton Uri	Solidarhaftung		Beiträge; CHF 60'312		Die Gemeinden haften unbeschränkt und solidarisch für die Verbindlichkeiten
Sozialdienst Uri Süd, Erstfeld	Gemeinden Schattdorf, Bürglen, Spiringen, Unterschächen, Erstfeld, Silenen, Gurtellen, Wassen, Göschenen, Andermatt, Hospental und Realp	Solidarhaftung		Anteil Betriebskosten; CHF 114'788		Die Mitgliedergemeinden haften unbeschränkt und solidarisch für die Verbindlichkeiten

6.6 Eigenkapitalnachweis

	Spezial- finanzierungen	Fonds im EK	Vor- finanzierungen	Neubewertungs- reserve FV	Aufwertungs- reserve VV	Übriges Eigenkapital	Bilanz- überschuss	Total
Bestand 01.01.2025	-	370'948	1'101'300	-	-	-	6'142'737	7'614'985
Erhöhungen	-	-	-	-	-	-	-	-
Einlagen								-
Neubewertungen								-
Jahresergebnis								-
Reduktionen	-	-863	-210'100	-	-	-	179'201	-31'761
Entnahmen		-863	-210'100					-210'963
Neubewertungen								
Überträge innerhalb EK								-
Jahresergebnis							179'201	179'201
Bestand 31.12.2025	-	370'085	891'200	-	-	-	6'321'939	7'583'224

6.7 Finanzkennzahlen

Selbstfinanzierungsgrad

2020	2021	2022	2023	2024	2025	Mittel 6 Jahre
172.9%	189.0%	252.1%	91.2%	75.9%	208.6%	152.9%

Berechnung:

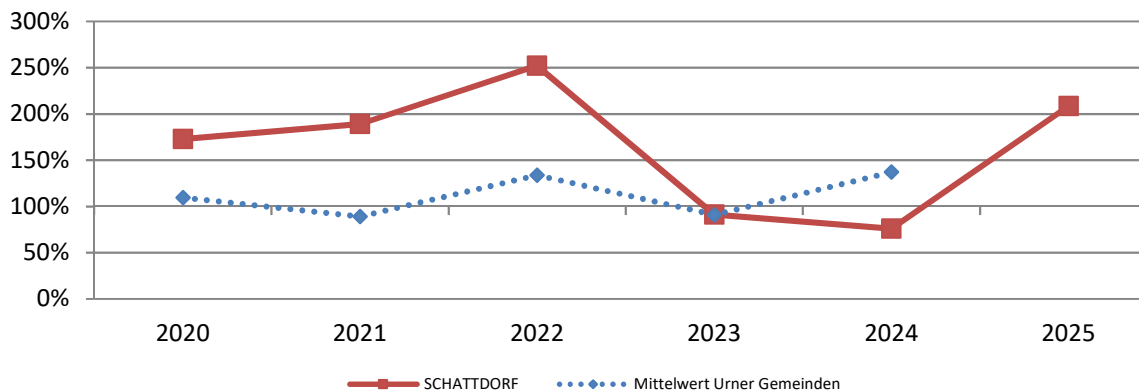
Selbstfinanzierung in % der Nettoinvestitionen

Aussage:

Diese Kennzahl gibt an, welchen Anteil ihrer Nettoinvestitionen die Gemeinde aus eigenen Mitteln finanzieren kann.

Richtwerte:

- Hochkonjunktur >100%
- Normalfall 80% - 100%
- Abschwung < 80%



Zinsbelastungsanteil

2020	2021	2022	2023	2024	2025	Mittel 6 Jahre
0.6%	0.6%	0.5%	0.6%	0.6%	0.5%	0.6%

Berechnung:

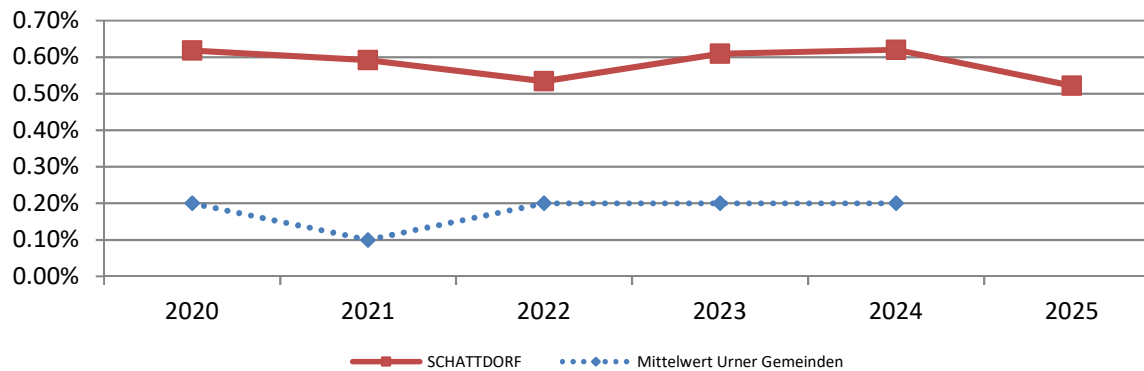
Nettozinsen in % des Laufenden Ertrages

Aussage:

Diese Grösse sagt aus, welcher Anteil des Laufenden Ertrags durch den Nettozinsaufwand gebunden ist. Je tiefer der Wert, desto grösser der Handlungsspielraum.

Richtwerte:

- Gut 0% - 4%
- Genügend 4% - 9%
- Schlecht > 10%



6.7 Finanzkennzahlen

Nettoverschuldungsquotient

Berechnung:

Nettoschuld I im Verhältnis zum Fiskalertrag

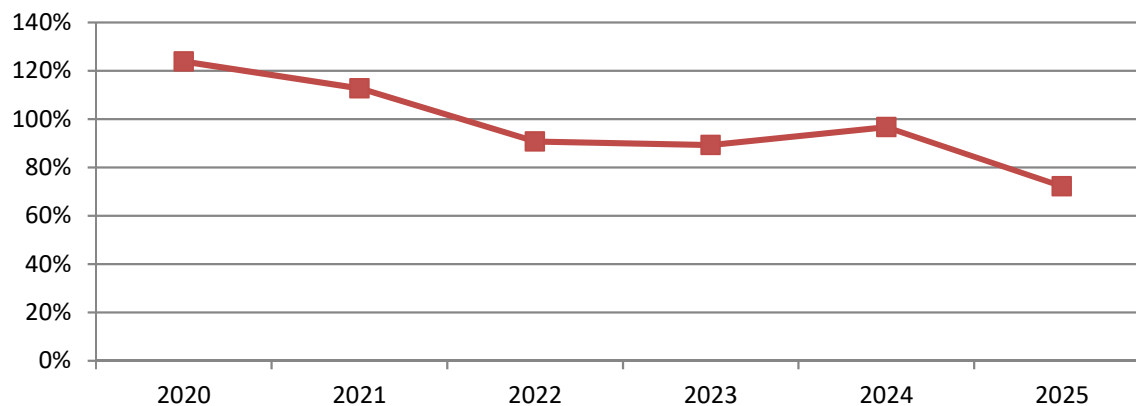
Aussage:

Diese Kennzahl zeigt auf, wieviele Jahrestriechen des Fiskalertrages notwendig sind, um die Nettoschuld abzutragen.

Richtwerte:

Gut < 100%
Genügend 100% - 150%
Schlecht > 150%

2020	2021	2022	2023	2024	2025	Mittel 6 Jahre
123.8%	112.7%	90.8%	89.2%	96.6%	72.2%	96.3%



Nettoschuld I pro Kopf (in CHF)

Berechnung:

Fremdkapital abzgl. Finanzvermögen dividiert durch Bevölkerungszahl

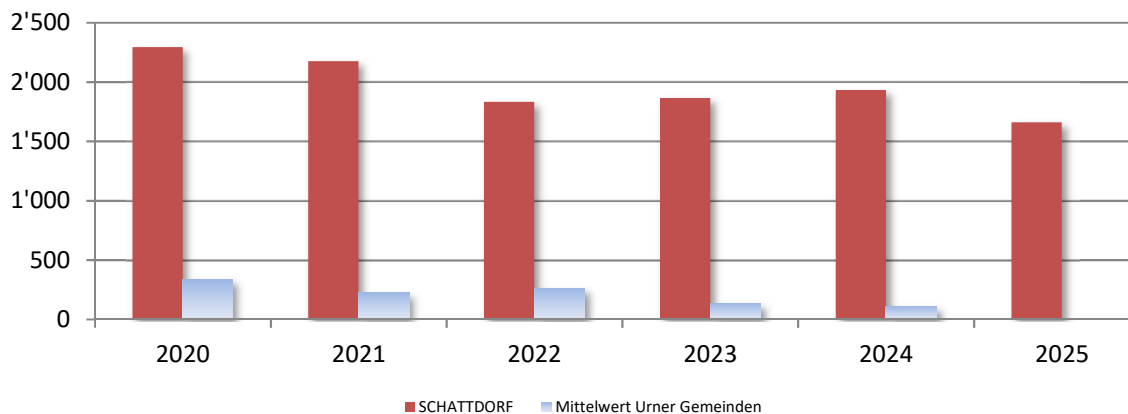
Aussage:

Diese Kennzahl zeigt die (+) Nettoschuld bzw. das (-) Nettovermögen pro Kopf auf.

Richtwerte:

Nettovermögen < 0 CHF
Geringe Verschuldung 0 - 1'000 CHF
Mittlere Verschuldung 1'001 - 2'500 CHF
Hohe Verschuldung 2501 - 5'000 CHF
Sehr hohe Verschuldung > 5'000 CHF

2020	2021	2022	2023	2024	2025	Mittel 6 Jahre
2'293	2'175	1'833	1'864	1'934	1'660	1'958



6.7 Finanzkennzahlen

	2020	2021	2022	2023	2024	2025	Mittel 6 Jahre
Selbstfinanzierungsanteil	16.8%	16.5%	16.9%	11.3%	8.2%	14.1%	13.9%

(Selbstfinanzierung in Prozent des Laufenden Ertrages)

Gut > 20%
Mittel 10% - 20%
Schlecht < 10%

Aussage

Diese Kennzahl gibt an, welchen Anteil ihres Ertrages die Gemeinde zur Finanzierung ihrer Investitionen aufwenden kann.

	2020	2021	2022	2023	2024	2025	Mittel 6 Jahre
Kapitaldienstanteil	14.5%	12.2%	10.5%	10.1%	9.6%	8.5%	10.8%

(Kapitalkosten in Prozent des Laufenden Ertrages)

Geringe Belastung 0% - 5%
Tragbare Belastung 5% - 15%
Hohe Belastung > 15%

Aussage

Der Kapitaldienstanteil gibt Auskunft darüber, wie stark der Laufende Ertrag durch den Zinsendienst und die Abschreibungen belastet ist.

	2020	2021	2022	2023	2024	2025	Mittel 6 Jahre
Bruttoverschuldungsanteil	116.3%	97.2%	78.5%	80.5%	76.1%	69.2%	85.7%

(Bruttoschulden in Prozent des Laufenden Ertrages)

Sehr gut < 50%
Gut 50% - 100%
Mittel 100% - 150%
Schlecht 150% - 200%
Kritisch > 200%

Aussage

Diese Kennzahl gibt Auskunft über die Verschuldungssituation und ob die Verschuldung in einem angemessenen Verhältnis zum erwirtschafteten Ertrag steht.

	2020	2021	2022	2023	2024	2025	Mittel 6 Jahre
Investitionsanteil	13.0%	14.8%	7.9%	12.4%	10.6%	8.0%	11.1%

(Bruttoinvestitionen in Prozent des konsolidierten Gesamtaufwandes)

Schwach < 10%
Mittel 10% - 20%
Stark 20% - 30%
Sehr stark > 30%

Aussage

Diese Kennzahl zeigt die Investitionstätigkeit im Verhältnis zum Gesamtaufwand auf.

6.8 Zusätzliche Angaben zur Jahresrechnung

6.8.1 Erläuterungen zur Jahresrechnung

CHF

Erläuterungen zum Bilanzkonto 1011.11

Die Steuerforderungen werden Netto in der Bilanz ausgewiesen. Der Bruttoausweis gemäss HRM2 ist aus der nebenstehenden Darstellung ersichtlich.

Steuer Guthaben der Steuerpflichtigen	-479'061
Steuerschulden der Steuerpflichtigen	1'268'749
Guthaben gegenüber dem Kanton für Schlussabrechnung 2025	647'223
	<hr/>
Saldo Bilanzkonto 1011.11	1'436'912

6.8.2 Beanspruchung Finanzkompetenzen

Gemäss Art. 48 der Gemeindeordnung vom 1. Januar 2021 haben die Gemeindebehörden bei der Rechnungsablage über die Beanspruchung der Kompetenzen zu orientieren. Gebundene Mehrausgaben fallen ausser Betracht.

Gemeinderat	(Neue Ausgaben bis CHF 150'000 pro Jahr)		CHF
3290.3636.20	Kultur, Sport und Freizeit	Roverrotte Schattdorf; Beitrag Höhenfeuer 2024	300
3290.3636.20	Kultur, Sport und Freizeit	Ürner Gnuss- und Biärwandering; Beitrag 2025	300
3290.3636.20	Kultur, Sport und Freizeit	Verein Impulso; Beitrag Odyssee im Kraftwerk	300
3290.3636.20	Kultur, Sport und Freizeit	Scheiber Reto; Beitrag Kunstaussstellung "Contact 6th"	200
3290.3636.20	Kultur, Sport und Freizeit	Eigägwächs; Sponsoring Musical Catch me if you can	300
3290.3636.20	Kultur, Sport und Freizeit	Brass Band Schattdorf; Beitrag Jahreskonzert 2025	300
3290.3636.20	Kultur, Sport und Freizeit	Seniorentreff; Unterstützungsbeitrag	450
3290.3636.20	Kultur, Sport und Freizeit	Pädagogische Hochschule Schwyz; Beitrag 4. Schultheatertag	600
3290.3636.20	Kultur, Sport und Freizeit	Frauen- und Müttergemeinschaft; Beitrag Aktion Weihnachtsstern	300
3290.3636.20	Kultur, Sport und Freizeit	IG Tag der Kultur; Beitragsgesuch 2026	400
3290.3636.20	Kultur, Sport und Freizeit	Roverrotte Schattdorf; Beitrag Höhenfeuer 2025	300
3290.3636.20	Kultur, Sport und Freizeit	Verein Proviant; Unterstützung Kurse 24/25	555
3410.3636.00	Kultur, Sport und Freizeit	Ski- und Sportclub Haldi; Beitrag Urner Schulsportmeisterschaften	300
3410.3636.00	Kultur, Sport und Freizeit	DAHS Verein; Beitragsgesuch DAHS Series 2026	1'000
3410.3636.00	Kultur, Sport und Freizeit	Nordi Event Uri; Sponsoring Swiss Nordic Trophy Finale	300
5340.3132.00	Soziale Sicherheit	Externe Berater für Projekt "Wohnen im Alter"; Trägerschaft	4'581
5442.3636.30	Soziale Sicherheit	Pfadi Don Bosco; Beitragsgesuch Geräte	200
6150.5010.29	Verkehr	Nachtragskredit für Sanierung Dorfstrasse	78'000
8400.3119.00	Volkswirtschaft	Kosten für Erweiterung Plakatstelle Dorfstrasse	843
8400.3636.00	Volkswirtschaft	Kosten für Benutzung neue Plakatstelle durch Vereine	3'083
Total			<hr/> 92'612
Schulrat	(Neue Ausgaben bis CHF 50'000 pro Jahr)		
2120.3020.00	Bildung	Anstellung Lehrperson für 4. Klasse in der 1. Primarstufe	39'121
2120.3050.00	Bildung	Sozialversicherungen für zusätzliche Stelle	2'566
2120.3052.00	Bildung	Sozialversicherungen für zusätzliche Stelle	2'100
Total			<hr/> 43'787

7.1 Wesentliche Abweichungen zum Budget 2025

In der nachfolgenden Tabelle sind Abweichungen ab CHF 20'000 enthalten.

Kontonummer	Kontobezeichnung	Rechnung 2025	Budget 2025	Abweichung	Wesentliche Ursache der Abweichung
ERFOLGSRECHNUNG EINWOHNERGEMEINDE					
0	ALLGEMEINE VERWALTUNG				
0220	Gemeindeverwaltung				
0220.3118.00	Anschaffung Software und Lizenzen	49'164	69'600	20'436	Minderkosten für das budgetierte Projekt Digitalisierung
0220.3153.00	Unterhalt IT	162'281	201'000	38'719	Tiefere Kosten für das RZ Altdorf (Temporäre Personalvakanz und Verschiebung von geplanten Investitionen)
1	ÖFFENTLICHE SICHERHEIT UND ORDNUNG				
1500	Feuerwehr				
1500.3010.10	Sold und Entschädigungen bei Ernstfalleinsätzen	34'818	10'000	-24'818	Mehrkosten aufgrund eines grösseren Schadenwehreinsatzes
1500.4260.00	Rückerstattungen Dritter	44'729	16'500	28'229	Mehrertrag durch die Verrechnung des Schadenwehreinsatzes
2	BILDUNG				
2110	Kindergarten				
2110.3020.00	Löhne	943'761	903'200	-40'561	Mehrkosten aufgrund der Anpassungen im Stellenplan auf Schuljahr 2025/26
2110.3020.90	Erwerbsausfallentschädigungen, Rückerstattungen	-20'103		20'103	Ertrag aus der Rückvergütung von Mutterschaftsentschädigungen
2120	Primarstufe				
2120.3020.00	Löhne	3'082'775	2'949'900	-132'875	Mehrkosten; Anpassung im Stellenplan auf Schuljahr 2025/26 und Einführung einer 4. Klasse in der 1. Primarstufe
2120.3020.90	Erwerbsausfallentschädigungen, Rückerstattungen	-112'375		112'375	Ertrag aus Krankentaggeldern und andere Rückerstattungen
2120.3612.20	Schulgelder an ausserkantonale Gemeinden	38'227		-38'227	Mehrkosten für Schulleistungen an ausserkantonalen Spitalschulen
2120.4631.00	Kantonsbeitrag Schülerpauschale	1'610'396	1'583'000	27'396	Mehrertrag aufgrund höherer Schülerzahlen
2130	Oberstufe				
2130.3104.00	Lehrmittel, Schulmaterial	71'728	92'800	21'072	Minderkosten; Kosten unter mehrjährigem Durchschnitt
2130.3634.00	Schulgelder an Mittelschule Uri	45'600	23'000	-22'600	Mehrkosten gemäss Entscheid des Landrats aus dem Massnahmenpaket 2025 vom Kanton
2170	Schulliegenschaften				
2170.3144.20	Unterhalt Schulanlagen Gräwimatt	63'167	83'300	20'134	Minderkosten für die Behebung von budgetierten Mängeln an der Aussenbeleuchtung sowie tieferen Kosten für den Ersatz der Beleuchtung
2170.3830.40	Zusätzliche Abschreibungen Liegenschaften	524'200		-524'200	GR-Beschluss aufgrund vom positiven Jahresergebnis
2170.4893.00	Entnahmen aus Vorfinanzierung Schulanlagen Gräwimatt	210'100	110'000	100'100	Zusätzliche Entnahme wegen den zusätzlichen Abschreibungen

Kontonummer	Kontobezeichnung	Rechnung 2025	Budget 2025	Abweichung	Wesentliche Ursache der Abweichung
2200	Sonderschulen				
2200.3636.00	Heimkosten für Sonderschulen	35'000	80'500	45'500	Minderkosten; Tiefere Anzahl Schüler als budgetiert
3	KULTUR, SPORT UND FREIZEIT				
3420	Jugend-Pavillon Grundmatte, Spielplatz				
3420.3830.40	Zusätzliche Abschreibungen Freizeitanlagen	111'800		-111'800	GR-Beschluss aufgrund vom positiven Jahresergebnis
4	GESUNDHEIT				
4120	Kranken-, Alters- und Pflegeheime				
4120.3636.00	Beiträge Restfinanzierung Pflegeheime	1'407'618	1'464'000	56'382	Minderkosten aufgrund einer tieferen Kostenentwicklung als erwartet
4120.3636.01	Rückstellung Pflegerestkosten	-21'864		21'864	Ertrag; Die Rückstellung konnte nach einem Vergleich zwischen den Parteien aufgelöst werden
5	SOZIALE SICHERHEIT				
5340	Wohnen im Alter (ohne Pflege)				
5340.3132.00	Honorare externe Berater, Gutachter, Fachexperten	44'495	20'000	-24'495	Mehrkosten für die Ausarbeitung der neuen Verträge über die Trägerschaft für das betreute Wohnen
5450	Leistungen an Familien				
5450.3636.10	Beiträge an familienexterne Kinderbetreuung	9'757	35'000	25'243	Minderkosten aufgrund einer tieferen Nachfrage
5720	Wirtschaftliche Hilfe				
5720.3637.20	Kindes- und Erwachsenenschutzmassnahmen	203'963	120'000	-83'963	Mehrkosten aufgrund von neu verfügbaren Massnahmen durch die KESB
5720.4260.00	Rückerstattungen Wirtschaftliche Hilfe	174'247	150'000	24'247	Mehrertrag wegen höheren Rückerstattungen von WSH
6	VERKEHR				
6150	Gemeindestrassen				
6150.3830.10	Zusätzliche Abschreibungen Strassen	420'000		-420'000	GR-Beschluss aufgrund vom positiven Jahresergebnis
6150.3830.60	Zusätzliche Abschreibungen Mobilien	49'900		-49'900	GR-Beschluss aufgrund vom positiven Jahresergebnis
6220	Regional- und Agglomerationsverkehr				
6220.3631.00	Defizitanteil öffentlicher Verkehr	151'054	180'000	28'946	Minderkosten; Die Kostenbeteiligungen an den ÖV fielen tiefer aus

Kontonummer	Kontobezeichnung	Rechnung 2025	Budget 2025	Abweichung	Wesentliche Ursache der Abweichung
7	UMWELTSCHUTZ UND RAUMORDNUNG				
7300	Abfallwirtschaft				
7300.4463.00	Gewinnanteil ZAKU	68'500	41'000	27'500	Mehrertrag; Die ZAKU hat eine höhere Dividende ausgerichtet
7710	Friedhof und Bestattung				
7710.3830.30	Zusätzliche Abschreibungen übrige Tiefbauten	76'300		-76'300	GR-Beschluss aufgrund vom positiven Jahresergebnis
7900	Raumordnung				
7900.3132.01	Entwicklung Siedlungsleitbild	75'333	50'000	-25'333	Mehrkosten, da die Entwicklung des Siedlungsleitbilds in einem aufwendigeren Verfahren mit einem aktiven Einbezug der Bevölkerung durchgeführt wurde
9	FINANZEN UND STEUERN				
9100	Gemeindesteuern				
9100.3180.10	Wertberichtigung auf Forderungen Steuern	39'000	10'000	-29'000	Mehrkosten, da das Delkredere bei den Steuerforderungen wieder erhöht werden musste
9100.4000.00	Einkommenssteuern natürliche Personen Rechnungsjahr	8'755'007	9'078'000	-322'993	Das Budget für die Steuereinnahmen bei den natürlichen Personen wurde um
9100.4000.10	Einkommenssteuern natürliche Personen Vorjahre	423'623	246'000	177'623	CHF 151'000 (1.4%) nicht erreicht. Gegenüber dem Vorjahr betrug das
9100.4001.10	Vermögenssteuern natürliche Personen Vorjahre	74'374	101'000	-26'627	Wachstum nur 0.9%
9100.4002.00	Quellensteuern	345'299	280'000	65'299	
9100.4010.00	Gewinnsteuern jur. Personen Rechnungsjahr	1'167'105	1'000'000	167'105	Höhere Sollstellung für das aktuelle Jahr als in den letzten Perioden
9100.4010.10	Gewinnsteuern jur. Personen Vorjahre	607'401	100'000	507'401	Bei den definitiven Veranlagungen wurden grössere Korrekturen aus den Vorjahren festgestellt
9100.4010.11	Rückstellung für Rückzahlung Gewinnsteuern jur. Personen Vorjahre	500'000		500'000	Das Verfahren wurde vor Bundesgericht im Dezember 2025 entschieden. Die Rückstellung konnte ohne Kostenfolge vollständig aufgelöst werden
9100.4010.60	Pauschale Steueranrechnung jur. Personen	-57'012		-57'012	Minderertrag wegen grösseren, pauschalen Steueranrechnungen
9100.4019.00	Nachsteuern Juristische Personen	22'391		22'391	Ertrag aus einmaligen Veranlagungen aus Nach- und Strafsteuerverfahren
9300	Finanz- und astenausgleich				
9300.4621.10	Beitrag aus Ressourcenausgleich	200'879	20'000	180'879	Mehrertrag; Unsere Ressourcenstärke ist weniger gewachsen als der kantonale Durchschnitt aller Gemeinden
9300.4621.20	Beitrag aus Bevölkerungslastenausgleich	306'197	280'000	26'197	Mehrertrag aus dem Bildungslastenausgleich
9500	Ertragsanteile, übrige, ohne Zweckbindung				
9500.4601.01	Grundstückgewinnsteuern	948'873	600'000	348'873	Mehrertrag aufgrund von sehr hohen Einnahmen aus der Grundstückgewinnsteuer
9500.4601.02	Erbschafts- und Schenkungssteuern	5'054	150'000	-144'946	Minderertrag gemäss Abrechnung Kanton
9610	Kapitaldienst, Zinsen				
9610.3401.00	Zinsen Finanzverbindlichkeiten	100'700	124'900	24'200	Minderkosten, da auf eine Aufnahme von neuen Krediten verzichtet werden konnte

Kontonummer	Kontobezeichnung	Rechnung 2025	Budget 2025	Abweichung	Wesentliche Ursache der Abweichung
INVESTITIONSRECHNUNG EINWOHNERGEMEINDE					
6150	Gemeindestrassen				
6150.5010.13	Sanierung Schulhausstrasse	69'843	-	-69'843	An der Gemeindeversammlung vom 14.04.2025 wurde ein Kredit von CHF 70'000 genehmigt
6150.5010.29	Sanierung Dorfstrasse	628'352	510'000	-118'352	An der Gemeindeversammlung vom 14.04.2025 hat der Gemeinderat die Bevölkerung über die Mehrkosten in diesem Projekt informiert. Aufgrund der sehr hohen Dringlichkeit hat der Gemeinderat finanzielle Mittel nach Information der Rechnungsprüfungskommission über ihre eigenen Finanzkompetenzen freigegeben

7.2 Kreditkontrolle

Kontonummer	Bezeichnung / Projekt	Organ	Datum	Kredit	Ausgaben bis 31.12.2024	Ausgaben 2025	Ausgaben bis 31.12.2025	Restkredit	Abrechnungs- datum
INVESTITIONSRECHNUNG									
6150.5010.01	Planungskredit Erneuerung Langgasse/Acherlistrasse	GV	05.12.2021	100'000	75'310	24'690	100'000	0	20.04.2026
6150.5010.01	Planungskredit Erneuerung Langgasse/Acherlistrasse	GV	25.11.2024	180'000	42'831	6'044	48'875	131'125	
6150.5010.13	Sanierung Schulhausstrasse	GV	14.04.2025	70'000	0	69'843	69'843	157	20.04.2026
6150.5010.37	Planungskredit Knoten Rossgiessen	Urne	18.06.2023	500'000	33'375	30'648	64'023	435'977	

8.1 Erfolgsrechnung nach Funktionen

ERFOLGSRECHNUNG		Rechnung 2025		Budget 2025		Rechnung 2024	
		Aufwand	Ertrag	Aufwand	Ertrag	Aufwand	Ertrag
0	ALLGEMEINE VERWALTUNG	2'661'677	788'143	2'743'200	790'800	2'480'317	847'481
0110	Gemeindeversammlungen, Abstimmungen, RPK	42'841	3'170	49'200	16'000	54'441	19'727
0110.3000.00	Amtsentschädigungen, Tag- und Sitzgelder	6'199		7'000		8'773	
0110.3102.00	Drucksachen, Publikationen	13'424		16'200		18'039	
0110.3130.00	Porti, Telefon	10'879		10'000		14'962	
0110.3132.00	Externe Revisionsstelle	6'324		10'000		6'096	
0110.3199.00	Übriger Betriebsaufwand	6'015		6'000		6'572	
0110.4611.00	Entschädigung vom Kanton		3'170		16'000		19'727
0120	Gemeinderat, Kommissionen	174'817		172'350		158'390	
0120.3000.00	Amtsentschädigungen Gemeinderat	38'270		37'650		38'958	
0120.3000.20	Tag- und Sitzgelder Gemeinderat	22'230		22'000		21'960	
0120.3000.30	Amtsentschädigungen Baukommission	8'395		8'300		8'275	
0120.3000.40	Tag- und Sitzgelder Baukommission	22'845		18'000		19'125	
0120.3000.42	Tag- und Sitzgelder GEFUR	2'155		2'000		3'120	
0120.3050.00	Sozialversicherungsbeiträge	12'139		10'000		10'865	
0120.3130.10	Anlässe und Empfänge	3'140		3'000		2'732	
0120.3132.00	Gutachten, Rechtskosten, Beratungen	7'908		15'000		4'128	
0120.3134.00	Versicherungsprämien	6'937		6'900		6'937	
0120.3170.00	Spesen, Repräsentationskosten	23'384		23'300		22'876	
0120.3199.10	Jungbürger- und Jubilarenefeier	5'259		5'000		1'701	
0120.3632.00	Beitrag an Urner Gemeindeverband	18'054		17'000		13'615	
0120.3636.00	Beitrag an politische Parteien	4'100		4'200		4'100	
0220	Gemeindeverwaltung	1'907'296	736'564	1'988'900	711'400	1'784'612	649'768
0220.3010.00	Löhne	1'143'670		1'144'900		1'071'044	
0220.3010.90	Erwerbsausfallentschädigungen, Rückerstattungen	-9'101				-14'541	
0220.3050.00	AG-Beiträge AHV, IV, EO, ALV, VK	73'355		71'800		67'929	
0220.3052.00	AG-Beiträge Pensionskasse	107'056		106'600		103'851	
0220.3053.00	AG-Beiträge Unfallversicherung	6'727		6'500		6'241	
0220.3054.00	AG-Beiträge Familienausgleichskasse	23'654		23'300		22'172	
0220.3055.00	AG-Beiträge KTG-Versicherung	3'807		3'900		3'636	
0220.3090.00	Aus- und Weiterbildung	9'588		14'500		-5'551	
0220.3090.10	Aus- und Weiterbildung Lernende	4'488		4'200		5'533	
0220.3099.00	Übriger Personalaufwand	13'055		14'500		21'919	
0220.3100.00	Büromaterial	4'488		5'000		5'862	
0220.3102.00	Drucksachen, Publikationen	10'963		10'000		11'645	

ERFOLGSRECHNUNG		Rechnung 2025		Budget 2025		Rechnung 2024	
		Aufwand	Ertrag	Aufwand	Ertrag	Aufwand	Ertrag
0220.3103.00	Fachliteratur, Zeitschriften	875		1'400		848	
0220.3110.00	Anschaffung Büromobiliar und -geräte	1'779		3'000		2'203	
0220.3113.00	Anschaffung Informatikgeräte	1'452		4'300		4'745	
0220.3118.00	Anschaffung Software und Lizenzen	49'164		69'600		50'633	
0220.3130.10	Porti, Telefon	12'876		15'500		17'840	
0220.3132.00	Gutachten, Rechtskosten, Beratungen	5'726		7'000		300	
0220.3133.00	Internet, Öffentlichkeitsarbeit	38'940		38'000		32'828	
0220.3134.00	Versicherungsprämien	7'955		8'000		7'955	
0220.3150.00	Unterhalt Büromobiliar und -geräte	7'634		7'400		7'372	
0220.3153.00	Unterhalt IT	162'281		201'000		154'590	
0220.3170.00	Reisekosten und Spesen	887		2'000		1'151	
0220.3199.00	Übriger Betriebsaufwand	2'379		2'500		2'110	
0220.3611.00	Kostenanteil Verbundaufgabe Steuern	223'600		224'000		202'300	
0220.4210.00	Gebühren für Amtshandlungen		33'010		25'000		26'844
0220.4240.20	Dienstleistungen an Wasserversorgung		21'500		21'500		21'500
0220.4260.02	Überschussbeteiligung Versicherungen		14'405				
0220.4260.90	Rückerstattungen Dritter		4'000		4'000		4'500
0220.4270.00	Bussen				2'500		80
0220.4309.00	Übriger betrieblicher Ertrag		4'950		5'000		3'744
0220.4910.00	Interne Verrechnung Personalaufwand		635'200		629'900		572'600
0220.4930.00	Interne Verrechnung Verwaltungskosten		23'500		23'500		20'500
0221	Bauverwaltung	417'220	29'015	416'100	45'000	399'350	158'304
0221.3102.00	Drucksachen, Publikationen	6'070		6'000		7'934	
0221.3118.00	Anschaffung Software und Lizenzen	7'058		6'400		2'352	
0221.3130.00	Dienstleistungen Dritter	7'943		6'500		9'287	
0221.3132.00	Gutachten, Rechtskosten, Beratungen	1'848		3'000		4'200	
0221.3199.00	Übriger Betriebsaufwand	601		600		1'176	
0221.3910.00	Interne Verrechnung Personalaufwand	387'200		387'100		367'900	
0221.3930.00	Interne Verrechnung Verwaltungskosten	6'500		6'500		6'500	
0221.4200.00	Ersatzabgaben Parkplätze						112'000
0221.4210.10	Gebühren Baubewilligungsverfahren		28'515		45'000		44'304
0221.4270.00	Bussen		500				2'000
0290	Gemeindehaus	65'981	13'655	66'700	13'000	60'523	13'343
0290.3101.00	Betriebs- und Verbrauchsmaterial	1'025		1'000		1'012	
0290.3120.00	Energie, Heizung, Abwasser	18'307		20'000		18'094	
0290.3134.00	Versicherungsprämien	4'318		4'000		3'869	
0290.3144.00	Unterhalt Liegenschaften	24'658		24'900		22'766	

ERFOLGSRECHNUNG	Rechnung 2025		Budget 2025		Rechnung 2024		
	Aufwand	Ertrag	Aufwand	Ertrag	Aufwand	Ertrag	
0290.3199.00	Übriger Betriebsaufwand	1'373		1'300		1'781	
0290.3910.00	Interne Verrechnung Personalaufwand	16'300		15'500		13'000	
0290.4260.00	Rückerstattungen Stockwerkeigentümer		13'655		13'000	13'343	
0291	Zivilschutz- und Mehrzweckanlage Haldi	53'523	5'738	49'950	5'400	23'001	6'339
0291.3010.00	Löhne	6'388		3'000		2'640	
0291.3050.10	Sozialversicherungsbeiträge	24				9	
0291.3111.00	Anschaffungen MZA Haldi	1'554		1'900			
0291.3120.00	Energie, Heizung, Abwasser	5'802		7'050		1'751	
0291.3134.00	Versicherungsprämien	937		1'000		888	
0291.3144.00	Unterhalt Liegenschaften	6'138		4'500		17'313	
0291.3199.00	Übriger Betriebsaufwand	400		500		400	
0291.3300.40	Planmässige Abschreibungen Liegenschaft	32'280		32'000			
0291.4260.00	Rückerstattung Gemeinde Bürglen		5'168		4'900	5'419	
0291.4472.00	Benützungsgebühren MZA Haldi		570		500	920	

ERFOLGSRECHNUNG		Rechnung 2025		Budget 2025		Rechnung 2024	
		Aufwand	Ertrag	Aufwand	Ertrag	Aufwand	Ertrag
1	ÖFFENTLICHE ORDNUNG UND SICHERHEIT	569'594	279'665	501'700	259'000	550'262	250'497
1110	Polizei	14'380		17'000		12'689	
1110.3130.00	Bewachungsdienst	14'380		17'000		12'689	
1400	Allgemeines Rechtswesen	149'911	20'553	138'500	17'000	130'995	10'372
1400.3130.00	Nachführung Grundbuchvermessung	26'376		26'000		26'376	
1400.3130.10	Pauschalentschädigung Betreibungsamt	8'000		8'000		8'000	
1400.3130.20	Betriebs- und Rechtskosten	25'510		14'000		8'465	
1400.3132.00	Gutachten, Rechtskosten, Beratungen	1'140		2'000			
1400.3199.00	Übriger Betriebsaufwand	1'285		1'000		1'153	
1400.3910.00	Interne Verrechnung Personalaufwand	86'600		86'500		86'000	
1400.3930.00	Interne Verrechnung Verwaltungskosten	1'000		1'000		1'000	
1400.4210.00	Gebühren für Amtshandlungen Betreibungsamt		13'553		13'000		8'372
1400.4210.30	Gebühren für Einbürgerungen		7'000		4'000		2'000
1500	Feuerwehr	370'221	246'546	310'800	235'500	375'441	231'541
1500.3000.00	Amtsentschädigungen Feuerwehrkommission	10'640		8'900		8'900	
1500.3000.10	Tag- und Sitzgelder Feuerwehr	15'158		15'000		20'028	
1500.3010.00	Sold und Entschädigungen Feuerwehr	59'103		55'000		68'535	
1500.3010.10	Sold und Entschädigungen bei Ernstfalleinsätzen	34'818		10'000		16'910	
1500.3010.20	Entschädigungen für Lohnausfall bei Kursen	18'480		5'000		13'440	
1500.3049.00	Pikettentschädigungen	17'700		17'000		17'400	
1500.3050.10	Sozialversicherungsbeiträge	3'578		4'000		4'800	
1500.3090.00	Aus- und Weiterbildung	8'131		9'000		4'745	
1500.3100.00	Büromaterial			200		97	
1500.3101.00	Betriebs- und Verbrauchsmaterial	2'803		3'000		3'287	
1500.3102.00	Drucksachen, Publikationen	600		700		1'428	
1500.3111.00	Anschaffung Maschinen, Geräte, Fahrzeuge	13'420		12'000		45'734	
1500.3112.00	Anschaffung Uniformen, Dienstkleider	27'393		36'300		33'136	
1500.3120.00	Energie, Wasser, Abwasser	6'446		7'000		3'188	
1500.3130.00	Porti, Telefon, Alarmierung	10'494		8'100		10'473	
1500.3130.10	Dienstleistungen Dritter	988		500		462	
1500.3134.00	Versicherungsprämien	13'936		12'000		13'869	
1500.3136.00	Ärztliche Untersuchung	930		500		1'156	
1500.3144.10	Unterhalt Liegenschaften	1'608		4'000		4'587	
1500.3151.00	Unterhalt Maschinen, Geräte, Ausrüstungen	20'309		22'200		12'065	
1500.3151.10	Unterhalt Fahrzeuge	22'963		21'200		8'255	
1500.3199.00	Übriger Betriebsaufwand	14'626		10'000		14'647	
1500.3300.40	Planmässige Abschreibungen Hochbauten	19'500		19'500		21'600	
1500.3300.60	Planmässige Abschreibungen Mobilien	17'898		17'800		35'700	

ERFOLGSRECHNUNG		Rechnung 2025		Budget 2025		Rechnung 2024	
		Aufwand	Ertrag	Aufwand	Ertrag	Aufwand	Ertrag
1500.3830.60	Zusätzliche Abschreibungen Mobilien	17'800					
1500.3910.00	Interne Verrechnung Personalaufwand	10'900		11'900		11'000	
1500.4200.00	Feuerwehrpflichtersatz		174'180		190'000		182'176
1500.4260.00	Rückerstattungen Dritter		44'729		16'500		27'774
1500.4631.00	Beiträge aus Feuerlöschfonds		27'638		29'000		21'591
1610	Militär, Einquartierungen	3'000		3'000		3'000	
1610.3930.00	Interne Verrechnung Verwaltungskosten	3'000		3'000		3'000	
1611	Schiesswesen	4'070		4'500		4'070	
1611.3612.00	Entschädigung Benützung Schiessanlagen	4'070		4'500		4'070	
1620	Zivilschutz	28'013	12'566	27'900	6'500	24'068	8'584
1620.3101.00	Betriebs- und Verbrauchsmaterial	134		500		242	
1620.3120.00	Energie, Wasser, Abwasser	4'231		3'000		5'212	
1620.3130.00	Porti, Telefon	2'579		2'500		2'676	
1620.3134.00	Versicherungsprämien	3'122		2'800		2'968	
1620.3144.00	Unterhalt Liegenschaften	6'610		7'800		402	
1620.3199.00	Übriger Betriebsaufwand	36				67	
1620.3300.40	Planmässige Abschreibungen Hochbauten	11'300		11'300		12'500	
1620.4472.00	Benützungsgebühren Zivilschutzunterkunft		6'066				2'084
1620.4630.00	Bundesbeiträge		3'500		3'500		3'500
1620.4930.00	Interne Verrechnung Verwaltungskosten		3'000		3'000		3'000

ERFOLGSRECHNUNG		Rechnung 2025		Budget 2025		Rechnung 2024	
		Aufwand	Ertrag	Aufwand	Ertrag	Aufwand	Ertrag
2	BILDUNG	11'001'207	3'406'538	10'464'950	3'220'500	10'158'441	3'212'098
2110	Kindergarten	1'164'369	422'210	1'125'400	398'500	1'180'193	487'029
2110.3020.00	Löhne	943'761		903'200		958'665	
2110.3020.90	Erwerbsausfallentschädigungen, Rückerstattungen	-20'103				-2'633	
2110.3050.00	AG-Beiträge AHV, IV, EO, ALV, VK	59'385		58'800		61'215	
2110.3052.00	AG-Beiträge Pensionskasse	108'939		109'600		106'667	
2110.3053.00	AG-Beiträge Unfallversicherungen	5'234		5'700		5'346	
2110.3054.00	AG-Beiträge Familienausgleichskasse	19'700		18'700		19'872	
2110.3055.00	AG-Beiträge KTG-Versicherung	3'916		3'100		3'893	
2110.3104.00	Lehrmittel, Schulmaterial	19'532		20'000		23'070	
2110.3110.00	Anschaffung Büromobiliar und -geräte	190				180	
2110.3113.00	Anschaffung Informatikgeräte	3'516		3'600		1'621	
2110.3150.00	Unterhalt Büromobiliar und -geräte			500		85	
2110.3170.00	Reisekosten und Spesen	108					
2110.3171.00	Schulverlegungen, Projekte	2'810		2'200		1'959	
2110.3199.00	Übriger Betriebsaufwand	127				254	
2110.3612.20	Schulgelder an ausserkantonale Gemeinden	17'254					
2110.4611.00	Rückerstattung Deutsch als Zweitsprache		26'870		9'500		7'644
2110.4631.00	Kantonsbeitrag Schülerpauschale		395'340		389'000		479'385
2120	Primarstufe	3'840'663	1'683'306	3'772'750	1'629'500	3'693'734	1'577'783
2120.3020.00	Löhne	3'082'775		2'949'900		2'970'016	
2120.3020.90	Erwerbsausfallentschädigungen, Rückerstattungen	-112'375				-97'058	
2120.3050.00	AG-Beiträge AHV, IV, EO, ALV, VK	192'338		191'200		184'822	
2120.3052.00	AG-Beiträge Pensionskasse	305'747		302'700		285'867	
2120.3053.00	AG-Beiträge Unfallversicherungen	17'617		17'300		16'947	
2120.3054.00	AG-Beiträge Familienausgleichskasse	62'504		61'900		60'002	
2120.3055.00	AG-Beiträge KTG-Versicherung	11'253		10'300		10'825	
2120.3064.00	Überbrückungsrenten	37'326		37'400		33'158	
2120.3104.00	Lehrmittel, Schulmaterial	101'199		100'000		94'506	
2120.3110.00	Anschaffung Büromobiliar und -geräte	41'645		33'700		39'878	
2120.3113.00	Anschaffung Informatikgeräte	16'084		17'550		52'103	
2120.3150.00	Unterhalt Büromobiliar und -geräte	5'896		8'800		8'102	
2120.3170.00	Reisekosten und Spesen	621		1'000		832	
2120.3171.00	Schulverlegungen, Projekte	37'466		40'000		32'557	
2120.3199.00	Übriger Betriebsaufwand	2'339		1'000		1'177	
2120.3612.20	Schulgelder an ausserkantonale Gemeinden	38'227					
2120.4611.00	Rückerstattung Deutsch als Zweitsprache		56'951		42'500		42'732
2120.4631.00	Kantonsbeitrag Schülerpauschale		1'610'396		1'583'000		1'530'255
2120.4631.01	Übrige Kantonsbeiträge		15'959		4'000		4'796

ERFOLGSRECHNUNG		Rechnung 2025		Budget 2025		Rechnung 2024	
		Aufwand	Ertrag	Aufwand	Ertrag	Aufwand	Ertrag
2130	Oberstufe	2'624'420	827'154	2'646'450	813'900	2'466'603	788'888
2130.3020.00	Löhne	1'939'036		1'933'800		1'846'152	
2130.3020.90	Erwerbsausfallentschädigungen, Rückerstattungen	-17'712				-23'096	
2130.3050.00	AG-Beiträge AHV, IV, EO, ALV, VK	123'663		125'400		118'677	
2130.3052.00	AG-Beiträge Pensionskasse	216'712		219'000		211'456	
2130.3053.00	AG-Beiträge Unfallversicherungen	11'461		11'400		10'817	
2130.3054.00	AG-Beiträge Familienausgleichskasse	40'203		40'600		38'540	
2130.3055.00	AG-Beiträge KTG-Versicherungen	6'810		6'700		6'481	
2130.3064.00	Überbrückungsrenten	3'021		3'000		17'383	
2130.3104.00	Lehrmittel, Schulmaterial	71'728		92'800		91'376	
2130.3105.00	Lebensmittel Hauswirtschaft	2'707		2'900		3'377	
2130.3110.00	Anschaffung Büromobiliar und -geräte	938		3'700		34'972	
2130.3113.00	Anschaffung Informatikgeräte	121'783		122'700		23'795	
2130.3150.00	Unterhalt Büromobiliar und -geräte	9'427		14'050		14'163	
2130.3170.00	Reisekosten und Spesen	1'320		1'000		688	
2130.3171.00	Schulverlegungen, Projekte	47'436		45'400		47'652	
2130.3199.00	Übriger Betriebsaufwand	287		1'000		172	
2130.3634.00	Schulgelder an Mittelschule Uri	45'600		23'000		24'000	
2130.4611.00	Rückerstattung Deutsch als Zweitsprache		19'224		18'900		18'992
2130.4631.00	Kantonsbeitrag Schülerpauschale		807'930		795'000		769'896
2170	Schulliegenschaften	2'344'540	326'701	1'867'000	215'700	1'854'496	230'565
2170.3010.00	Löhne	388'909		388'400		374'584	
2170.3010.10	Löhne Aushilfen, nebenamtliches Personal	138'253		153'000		141'685	
2170.3010.90	Erwerbsausfallentschädigungen, Rückerstattungen					-2'431	
2170.3050.00	AG-Beiträge AHV, IV, EO, ALV, VK	33'562		34'300		32'810	
2170.3052.00	AG-Beiträge Pensionskasse	52'900		59'900		52'907	
2170.3053.00	AG-Beiträge Unfallversicherungen	3'073		3'100		2'958	
2170.3054.00	AG-Beiträge Familienausgleichskasse	10'807		11'100		10'590	
2170.3055.00	AG-Beiträge KTG-Versicherungen	1'640		1'800		1'622	
2170.3090.00	Aus- und Weiterbildung	280		1'200		232	
2170.3099.00	Übriger Personalaufwand	2'905		4'500		3'704	
2170.3101.00	Betriebs- und Verbrauchsmaterial	19'717		20'000		22'578	
2170.3101.10	Betriebs- und Verbrauchsmaterial Schwimmbad	4'961		5'000		6'956	
2170.3111.00	Anschaffung Maschinen, Geräte, Fahrzeuge	7'974		8'700		5'017	
2170.3120.00	Energie, Wasser, Abwasser	168'646		174'500		183'991	
2170.3130.10	Porti, Telefon	688		800		691	
2170.3132.00	Honorare externe Berater, Gutachter, Fachexperten	33'700		40'000		17'585	
2170.3134.00	Versicherungsprämien	29'265		26'100		28'008	
2170.3143.00	Unterhalt Pausenplätze/Umgebung	4'607		7'000		6'919	

ERFOLGSRECHNUNG		Rechnung 2025		Budget 2025		Rechnung 2024	
		Aufwand	Ertrag	Aufwand	Ertrag	Aufwand	Ertrag
2170.3144.00	Unterhalt Schulhaus Spielmatt 1920	16'640		12'300		16'954	
2170.3144.10	Unterhalt Schulhaus Spielmatt 1992	22'918		18'800		27'307	
2170.3144.20	Unterhalt Schulanlagen Gräwimatt	63'167		83'300		78'519	
2170.3144.30	Unterhalt Aula			1'000			
2170.3144.40	Unterhalt Kindergärten	35'343		29'200		16'512	
2170.3144.50	Unterhalt Schwimmbad	29'980		15'200		21'627	
2170.3144.60	Unterhalt Schulhaus Spielmatt 1954	39'933		41'400		7'984	
2170.3151.00	Unterhalt Maschinen, Geräte, Fahrzeuge	6'076		7'000		3'470	
2170.3199.00	Übriger Betriebsaufwand	2'997		3'000		3'215	
2170.3300.40	Planmässige Abschreibungen Hochbauten	690'399		690'400		760'500	
2170.3830.40	Zusätzliche Abschreibungen Liegenschaften	524'200					
2170.3910.00	Interne Verrechnung Personalaufwand	11'000		26'000		28'000	
2170.4260.00	Rückerstattungen Dritter		664		1'500		3'637
2170.4470.00	Mieterträge Schulliegenschaften		40'950		40'000		39'680
2170.4472.00	Benützungsgebühren Schulliegenschaften		25'187		16'200		18'848
2170.4893.00	Entnahmen aus Vorfinanzierung Schulanlagen Gräwimatt		210'100		110'000		122'400
2170.4910.00	Interne Verrechnung Personalaufwand		14'800		13'000		11'000
2170.4930.00	Interne Verrechnung Verwaltungskosten		35'000		35'000		35'000
2180	Tagesbetreuung und Schülertransporte	44'039	8'678	57'600	11'000	53'937	8'325
2180.3020.00	Löhne	13'059		22'000		19'581	
2180.3050.10	Sozialversicherungsbeiträge	1'122		2'100		1'744	
2180.3130.00	Schülerverpflegung	12'551		15'000		13'456	
2180.3130.20	Transport Schulkinder	17'131		18'500		18'984	
2180.3199.00	Übriger Betriebsaufwand	176				172	
2180.4260.00	Rückerstattungen Dritter		1'613		1'500		1'650
2180.4260.10	Rückerstattungen Eltern		7'065		9'500		6'675
2190	Obligatorische Schule, Übriges	81'252		68'200		205'497	20'300
2190.3020.00	Löhne					101'947	
2190.3050.10	Sozialversicherungsbeiträge					19'713	
2190.3090.00	Aus- und Weiterbildung	3'187				-1'128	
2190.3099.00	Übriger Personalaufwand	19'962		18'000		22'468	
2190.3103.10	Schüler- und Lehrerbibliothek	5'466		6'500		7'203	
2190.3118.00	Anschaffung Software und Lizenzen	21'239		23'450		19'228	
2190.3130.00	Porti, Telefon					492	
2190.3151.00	Unterhalt IT	20'759		10'250		18'575	
2190.3170.00	Reisekosten und Spesen					610	

ERFOLGSRECHNUNG		Rechnung 2025		Budget 2025		Rechnung 2024	
		Aufwand	Ertrag	Aufwand	Ertrag	Aufwand	Ertrag
2190.3199.00	Übriger Betriebsaufwand	150				1'263	
2190.3636.10	Beitrag an Didaktisches Zentrum Uri	10'489		10'000		10'625	
2190.3910.00	Interne Verrechnung Personalaufwand					4'500	
2190.4910.00	Interne Verrechnung Personalaufwand						20'300
2191	Schulsozialarbeit Urner Gemeinden	74'642	76'977	85'450	88'600	62'050	70'004
2191.3010.00	Löhne	251'021		255'200		194'992	
2191.3010.90	Erwerbsausfallentschädigungen, Rückerstattungen	-292'833		-297'700		-225'429	
2191.3050.00	AG-Beiträge AHV, IV, EO, ALV, VK	15'987		16'500		12'508	
2191.3052.00	AG-Beiträge Pensionskasse	18'112		18'200		12'715	
2191.3053.00	AG-Beiträge Unfallversicherungen	1'463		1'500		1'143	
2191.3054.00	AG-Beiträge Familienausgleichskasse	5'209		5'400		4'027	
2191.3055.00	AG-Beiträge KTG-Versicherung	914		900		708	
2191.3090.00	Aus- und Weiterbildung	5'443		8'500		4'500	
2191.3099.00	Übriger Personalaufwand	567		2'000		3'529	
2191.3113.00	Anschaffung Informatikgeräte	712				4'338	
2191.3118.00	Anschaffung Software und Lizenzen	2'894		4'800		1'570	
2191.3130.00	Porti, Telefon	1'712		2'150		1'193	
2191.3170.00	Reisekosten und Spesen	668		2'300		852	
2191.3199.00	Übriger Betriebsaufwand	2'574		6'400		5'105	
2191.3910.00	Interne Verrechnung Personalaufwand	55'200		54'300		38'300	
2191.3930.00	Interne Verrechnung Verwaltungskosten	5'000		5'000		2'000	
2191.4260.00	Rückerstattungen und Kostenbeteiligungen Gemeinden		14'477		26'100		17'218
2191.4612.00	Leistungsaufträge Gemeinden		62'500		62'500		52'786
2192	Schulsozialarbeit Schattdorf	179'737	29'700	182'650	28'300		
2192.3010.00	Löhne	137'947		135'400			
2192.3050.00	AG-Beiträge AHV, IV, EO, ALV, VK	8'997		8'800			
2192.3052.00	AG-Beiträge Pensionskasse	12'911		13'300			
2192.3053.00	AG-Beiträge Unfallversicherungen	820		800			
2192.3054.00	AG-Beiträge Familienausgleichskasse	2'897		2'800			
2192.3055.00	AG-Beiträge KTG-Versicherung	574		500			
2192.3090.00	Aus- und Weiterbildung	1'200		4'500			
2192.3118.00	Anschaffung Software und Lizenzen	362		1'800			
2192.3130.00	Porti, Telefon	343		600			
2192.3170.00	Reisekosten und Spesen	121		500			
2192.3199.00	Übriger Betriebsaufwand	865		650			
2192.3910.00	Interne Verrechnung Personalaufwand	12'700		13'000			
2192.4910.00	Interne Verrechnung Personalaufwand		29'700		28'300		

ERFOLGSRECHNUNG		Rechnung 2025		Budget 2025		Rechnung 2024	
		Aufwand	Ertrag	Aufwand	Ertrag	Aufwand	Ertrag
2195	Schulrat und Schulverwaltung	152'927		148'550		149'112	
2195.3000.00	Amtsentschädigungen Schulrat	11'275		11'100		11'100	
2195.3000.10	Tag- und Sitzgelder Schulrat	13'005		10'000		12'255	
2195.3010.00	Löhne	64'966		65'500		64'487	
2195.3050.00	AG-Beiträge AHV, IV, EO, ALV, VK	6'618		5'200		6'497	
2195.3052.00	AG-Beiträge Pensionskasse	8'966		9'200		9'045	
2195.3053.00	AG-Beiträge Unfallversicherungen	387		700		383	
2195.3054.00	AG-Beiträge Familienausgleichskasse	1'753		1'600		1'728	
2195.3055.00	AG-Beiträge KTG-Versicherung	271		200		269	
2195.3090.00	Aus- und Weiterbildung	428		1'000		340	
2195.3100.00	Büromaterial	100				290	
2195.3130.00	Porti, Telefon	11'144		10'350		10'406	
2195.3132.00	Gutachten, Rechtskosten, Beratungen	1'025					
2195.3134.00	Versicherungsprämien	4'000		4'000		4'000	
2195.3150.00	Unterhalt Büromobiliar und -geräte	289		800		877	
2195.3199.00	Übriger Betriebsaufwand					835	
2195.3910.00	Interne Verrechnung Personalaufwand	21'700		21'900		19'600	
2195.3930.00	Interne Verrechnung Verwaltungskosten	7'000		7'000		7'000	
2196	Schulleitung	320'037		303'400		291'568	
2196.3020.00	Löhne	262'409		256'300		245'894	
2196.3020.90	Erwerbsausfallentschädigungen, Rückerstattungen	-582					
2196.3050.00	AG-Beiträge AHV, IV, EO, ALV, VK	16'774		16'600		15'734	
2196.3052.00	AG-Beiträge Pensionskasse	23'491		20'100		20'053	
2196.3053.00	AG-Beiträge Unfallversicherungen	1'549		1'500		1'409	
2196.3054.00	AG-Beiträge Familienausgleichskasse	5'484		5'400		5'137	
2196.3055.00	AG-Beiträge KTG-Versicherung	723		900		753	
2196.3090.00	Aus- und Weiterbildung	480				240	
2196.3110.00	Anschaffung Büromobiliar und -geräte	2'765				2'347	
2196.3113.00	Anschaffung Informatikgeräte	6'867		2'600			
2196.3170.00	Reisekosten und Spesen	76					
2200	Sonderschulen	174'583	31'812	207'500	35'000	201'250	29'204
2200.3631.00	Standardkosten Schulkinder in Sonderschulen	139'583		127'000		145'833	
2200.3636.00	Heimkosten für Sonderschulen	35'000		80'500		55'417	
2200.4631.00	Kantonsbeitrag Schülerpauschale		31'812		35'000		29'204

ERFOLGSRECHNUNG		Rechnung 2025		Budget 2025		Rechnung 2024	
		Aufwand	Ertrag	Aufwand	Ertrag	Aufwand	Ertrag
3	KULTUR, SPORT UND FREIZEIT	626'258	8'034	553'700	6'000	575'073	6'284
3210	Bibliotheken und Literatur	10'000		10'000		10'000	
3210.3636.00	Beitrag an Kantonsbibliothek	10'000		10'000		10'000	
3290	Kultur, Übriges	57'065		51'600		55'940	
3290.3159.00	Unterhalt Kunstobjekte und Beflagung	1'793		1'000		1'793	
3290.3159.10	Weihnachtsbeleuchtung	12'666		12'500		13'697	
3290.3636.00	Beitrag an Musikgesellschaft Schattdorf					1'000	
3290.3636.10	Beitrag an Musikverein Haldi	1'000		1'000		1'000	
3290.3636.20	Beiträge an Private, Vereine, Institutionen	21'605		19'100		21'950	
3290.3910.00	Interne Verrechnung Personalaufwand	20'000		18'000		16'500	
3410	Sport allgemein	106'148		105'200		105'211	
3410.3636.00	Beiträge an Sportveranstaltungen	12'410		11'500		900	
3410.3636.50	Beiträge an Sportvereine	5'638		5'100		6'511	
3410.3660.60	Planmässige Abschreibungen Investitionsbeiträge	52'100		52'100		61'300	
3410.3910.00	Interne Verrechnung Personalaufwand	1'000		1'500		1'500	
3410.3930.00	Interne Verrechnung Verwaltungskosten	35'000		35'000		35'000	
3411	Sportanlagen, Turnhalle Grundmatte	191'465	2'958	228'800	1'000	245'145	1'740
3411.3101.00	Betriebs- und Verbrauchsmaterial	4'266		5'000		4'940	
3411.3120.00	Energie, Wasser, Abwasser	16'188		31'200		15'726	
3411.3130.00	Porti, Telefon	839		850		839	
3411.3130.10	Dienstleistungen Dritter	1'665		2'000		1'600	
3411.3132.00	Honorare externe Berater, Gutachter, Fachexperten	175		10'000			
3411.3134.00	Versicherungsprämien	4'957		5'000		5'062	
3411.3140.00	Unterhalt Liegenschaften	15'521		13'500		56'533	
3411.3144.00	Unterhalt Sportanlagen	14'064		13'500		13'746	
3411.3151.00	Unterhalt Maschinen, Geräte, Fahrzeuge	4'727		3'700		6'255	
3411.3199.00	Übriger Betriebsaufwand	2'953		2'850		3'077	
3411.3300.40	Planmässige Abschreibungen Hochbauten	103'110		114'200		116'368	
3411.3910.00	Interne Verrechnung Personalaufwand	23'000		27'000		21'000	
3411.4240.00	Benützungsgebühren Sportanlagen		2'958		1'000		1'740
3420	Jugend-Pavillon Grundmatte, Spielplatz	137'044		32'900		25'545	
3420.3111.00	Anschaffung Maschinen, Geräte, Fahrzeuge			500		483	
3420.3140.00	Unterhalt Liegenschaft	2'316		3'000		1'550	
3420.3199.00	Übriger Betriebsaufwand	3'029		2'000		912	

ERFOLGSRECHNUNG		Rechnung 2025		Budget 2025		Rechnung 2024	
		Aufwand	Ertrag	Aufwand	Ertrag	Aufwand	Ertrag
3420.3300.40	Planmässige Abschreibungen	8'399		8'400		9'100	
3420.3830.40	Zusätzliche Abschreibungen Freizeitanlagen	111'800					
3420.3910.00	Interne Verrechnung Personalaufwand	11'500		19'000		13'500	
3421	Freizeitgestaltung, Übriges	51'369	4'777	50'550	5'000	51'973	4'394
3421.3000.00	Tag- und Sitzgelder Wanderwegkommission	330		500		465	
3421.3010.00	Löhne	9'684		8'900		8'361	
3421.3050.10	Sozialversicherungsbeiträge	5				5	
3421.3141.10	Unterhalt Wanderwegnetz	3'162		3'500		4'923	
3421.3631.00	Beiträge an Kanton	38'038		37'500		37'569	
3421.3635.00	Beiträge an Private, Vereine, Institutionen	150		150		650	
3421.4260.00	Rückerstattungen Dritter		1'000		1'000		1'000
3421.4611.00	Kantonsbeitrag		3'777		4'000		3'394
3422	Mehrzweckgebäude Grundmatte	73'169	300	74'650		81'259	150
3422.3101.00	Betriebs- und Verbrauchsmaterial	503		500		936	
3422.3120.00	Energie, Wasser, Abwasser	6'755		7'000		7'477	
3422.3134.00	Versicherungsprämien	1'216		1'100		1'152	
3422.3140.00	Unterhalt Gebäude	9'096		10'450		9'994	
3422.3300.40	Planmässige Abschreibungen Hochbauten	55'600		55'600		61'700	
3422.4472.00	Benützungsgebühren MZG		300				150

ERFOLGSRECHNUNG		Rechnung 2025		Budget 2025		Rechnung 2024	
		Aufwand	Ertrag	Aufwand	Ertrag	Aufwand	Ertrag
4	GESUNDHEIT	1'492'690		1'572'550		1'470'500	
4120	Kranken, Alters- und Pflegeheime	1'426'671		1'505'500		1'409'654	
4120.3132.00	Gutachten, Rechtskosten, Beratungen	21'817		22'000			
4120.3636.00	Beiträge Restfinanzierung Pflegeheime	1'407'618		1'464'000		1'387'054	
4120.3636.01	Rückstellung Pflegerestkosten	-21'864					
4120.3910.00	Interne Verrechnung Personalaufwand	19'100		19'500		22'600	
4210	Ambulante Krankenpflege	500		550		2'740	
4210.3636.00	Beiträge an private Organisationen	500		550		2'740	
4320	Krankheitsbekämpfung, Übriges	7'412		7'500		7'412	
4320.3632.00	Beiträge an Aktionsplan Demenz	7'377		7'400		7'377	
4320.3635.00	Beiträge an Private, Vereine, Institutionen	35		100		35	
4330	Schulgesundheitsdienst	39'214		43'300		41'593	
4330.3010.00	Löhne	4'690		5'000		4'351	
4330.3050.10	Sozialversicherungsbeiträge	29		500		257	
4330.3130.10	Schulärztlicher Dienst	11'610		12'000		11'792	
4330.3130.20	Schulzahnärztlicher Dienst	22'886		25'800		25'192	
4900	Gesundheitswesen, Übriges	18'893		15'700		9'101	
4900.3631.00	Beitrag Umsetzung Pflegeinitiative	18'893		15'700		9'101	

ERFOLGSRECHNUNG		Rechnung 2025		Budget 2025		Rechnung 2024	
		Aufwand	Ertrag	Aufwand	Ertrag	Aufwand	Ertrag
5	SOZIALE SICHERHEIT	1'123'093	217'057	1'045'800	187'100	1'006'299	198'884
5340	Wohnen im Alter (ohne Pflege)	69'995		46'000		64'870	
5340.3132.00	Honorare externe Berater, Gutachter, Fachexperten	44'495		20'000		46'870	
5340.3910.00	Interne Verrechnung Personalaufwand	25'500		26'000		18'000	
5350	Leistungen an das Alter	13'550		15'000		10'110	
5350.3637.00	Beiträge an private Haushalte	850		2'000		1'110	
5350.3910.00	Interne Verrechnung Personalaufwand	12'700		13'000		9'000	
5430	Alimentenbevorschussung und -inkasso	64'959	13'913	47'000	4'000	34'858	9'160
5430.3180.00	Wertberichtigung Forderungen Alimentenbevorschussungen	12'980				6'790	
5430.3637.00	Alimentenbevorschussungen	37'279		32'000		21'568	
5430.3910.00	Interne Verrechnung Personalaufwand	12'700		13'000		4'500	
5430.3930.00	Interne Verrechnung Verwaltungskosten	2'000		2'000		2'000	
5430.4260.00	Rückerstattung Alimentenbevorschussung		13'913		4'000		9'160
5442	Jugendförderung allgemein	1'350		3'500		3'615	
5442.3636.20	Beiträge an Sport- und Ferienpass	1'250		2'500		2'500	
5442.3636.30	Beiträge an Private, Vereine, Institutionen	100		1'000		1'115	
5443	Jugendarbeit	23'713	7'795	27'100	8'100	21'417	7'832
5443.3000.00	Tag- und Sitzgelder Jugendkommission	851		500		579	
5443.3010.00	Löhne	18'684		18'400		18'240	
5443.3010.90	Erwerbsausfallentschädigungen, Rückerstattungen	-638				-335	
5443.3050.10	Sozialversicherungsbeiträge	1'730		1'800		1'708	
5443.3199.00	Übriger Betriebsaufwand	3'086		6'400		1'226	
5443.4260.00	Rückerstattung röm. kath. Kirchenverwaltung		7'795		8'100		7'832
5450	Leistungen an Familien	9'757	7'626	35'000		29'830	
5450.3636.10	Beiträge an familienexterne Kinderbetreuung	9'757		35'000		29'830	
5450.4631.00	Beiträge von Kanton		7'626				
5720	Wirtschaftliche Hilfe	784'490	187'723	707'800	175'000	694'554	181'892
5720.3632.10	Beiträge an Einfache Gesellschaft PRW	60'312		60'300		86'995	
5720.3637.00	Wirtschaftliche Hilfe an Privatpersonen	492'344		500'000		462'462	
5720.3637.10	AHV-Mindestbeiträge an Privatpersonen	6'771		6'000		4'726	
5720.3637.20	Kind- und Erwachsenenschutzmassnahmen	203'963		120'000		124'870	

ERFOLGSRECHNUNG		Rechnung 2025		Budget 2025		Rechnung 2024	
		Aufwand	Ertrag	Aufwand	Ertrag	Aufwand	Ertrag
5720.3910.00	Interne Verrechnung Personalaufwand	19'100		19'500		13'500	
5720.3930.00	Interne Verrechnung Verwaltungskosten	2'000		2'000		2'000	
5720.4260.00	Rückerstattungen Wirtschaftliche Hilfe		174'247		150'000		153'620
5720.4260.10	Rückerstattung AHV-Mindestbeiträge an Privatpersonen		4'643		5'000		397
5720.4260.20	Rückerstattung Kindes- und Erwachsenenschutzmassnahmen		8'833		20'000		27'875
5791	Sozialdienst, Übriges	154'240		163'600		145'525	
5791.3132.00	Gutachten, Rechtskosten, Beratungen	741				961	
5791.3199.00	Übriger Betriebsaufwand			600		3'282	
5791.3612.00	Entschädigung Sozialdienst Uri Süd	114'788		122'000		111'872	
5791.3635.00	Krankenkassenprämien und Kostenanteile	38'711		41'000		29'411	
5900	Soziale Wohlfahrt, Übriges	1'040		800		1'520	
5900.3636.00	Beiträge an Private, Vereine, Institutionen	1'040		800		1'520	

ERFOLGSRECHNUNG		Rechnung 2025		Budget 2025		Rechnung 2024	
		Aufwand	Ertrag	Aufwand	Ertrag	Aufwand	Ertrag
6	VERKEHR	1'857'069	181'838	1'467'050	215'500	1'255'927	193'337
6150	Gemeindestrassen	1'585'434	121'314	1'160'650	163'000	984'166	143'200
6150.3010.00	Löhne	308'118		320'100		300'750	
6150.3010.90	Erwerbsausfallentschädigungen, Rückerstattungen	-909					
6150.3050.00	AG-Beiträge AHV, IV, EO, ALV, VK	19'801		20'500		19'380	
6150.3052.00	AG-Beiträge Pensionskasse	30'395		30'800		29'525	
6150.3053.00	AG-Beiträge Unfallversicherungen	1'809		1'900		1'758	
6150.3054.00	AG-Beiträge Familienausgleichskasse	6'376		6'700		6'240	
6150.3055.00	AG-Beiträge KTG-Versicherung	848		1'100		831	
6150.3064.00	Überbrückungsrenten	23'238		23'200		23'238	
6150.3090.00	Aus- und Weiterbildung	1'865		8'000		4'552	
6150.3099.00	Übriger Personalaufwand	7'517		2'000		2'552	
6150.3101.00	Betriebs- und Verbrauchsmaterial	5'001		4'500		4'360	
6150.3101.20	Signalisationen, Markierungen	15'926		10'000		21'848	
6150.3101.30	Strassenbenennung, Hausnummerierung	685		500		61	
6150.3111.00	Anschaffung Maschinen, Geräte, Fahrzeuge	3'252		3'000		7'209	
6150.3120.00	Energie Strassenbeleuchtung	13'436		13'000		15'253	
6150.3120.10	Abwassergebühren Strassenentwässerung	37'298		37'000		37'190	
6150.3130.00	Strassenreinigung	19'729		22'000		9'359	
6150.3130.05	Winterdienst	12'511		25'000		8'227	
6150.3130.10	Porti, Telefon	1'522		1'000		1'526	
6150.3132.00	Gutachten, Rechtskosten, Beratungen	3'123		5'000		8'760	
6150.3134.00	Versicherungsprämien	5'268		7'000		6'758	
6150.3140.00	Unterhalt Plätze, Dorfplatz, Böschungen	5'541		8'000		4'053	
6150.3141.00	Unterhalt Strassen	100'769		119'000		59'773	
6150.3141.40	Unterhalt Strassenbeleuchtung	10'355		9'000		8'153	
6150.3151.00	Unterhalt Maschinen, Geräte, Fahrzeuge	40'265		35'000		50'416	
6150.3160.00	Mietkosten Einstellhallen	4'200		4'200		4'200	
6150.3170.00	Reisekosten und Spesen	624		1'500		1'175	
6150.3199.00	Übriger Betriebsaufwand	481		1'650		475	
6150.3300.10	Planmässige Abschreibungen Tiefbauten	386'654		392'500		346'543	
6150.3300.60	Planmässige Abschreibungen Mobilien	49'833		47'500			
6150.3830.10	Zusätzliche Abschreibungen Strassen	420'000					
6150.3830.60	Zusätzliche Abschreibungen Mobilien	49'900					
6150.4260.00	Rückerstattungen Dritter		5'814		5'000		15'200
6150.4910.00	Interne Verrechnung Personalaufwand		115'500		158'000		128'000

ERFOLGSRECHNUNG		Rechnung 2025		Budget 2025		Rechnung 2024	
		Aufwand	Ertrag	Aufwand	Ertrag	Aufwand	Ertrag
6151	Parkhaus und Parkplätze	54'715	58'692	54'800	48'500	79'484	48'219
6151.3101.20	Signalisationen, Markierungen			1'500		177	
6151.3111.00	Anschaffung Maschinen, Geräte, Fahrzeuge					7'838	
6151.3120.00	Energie, Heizung, Abwasser	2'578		2'000		2'641	
6151.3130.00	Dienstleistungen Dritter	8'567		8'000		8'512	
6151.3134.00	Versicherungsprämien	1'254		1'200		1'355	
6151.3144.00	Baulicher Unterhalt Tiefgarage	3'525		2'000		14'586	
6151.3151.00	Unterhalt Maschinen, Geräte, Fahrzeuge	191		500		175	
6151.3300.40	Planmässige Abschreibungen Tiefgarage Dorf	36'600		36'600		40'700	
6151.3910.00	Interne Verrechnung Personalaufwand	2'000		3'000		3'500	
6151.4240.00	Gebühren Dauerparkierer		30'152		24'000		24'004
6151.4240.10	Gebühren Parkuhren		12'288		13'000		13'589
6151.4260.00	Rückerstattungen Dritter		6'248		1'500		1'536
6151.4270.00	Einnahmen Ordnungsbussen		10'003		10'000		9'090
6152	Privatstrassen	17'235	1'040	8'500	1'000	16'510	1'290
6152.3000.00	Tag- und Sitzgelder Paritätische Kommission Haldistrasse	1'235		500		510	
6152.3634.00	Beitrag Unterhalt Waldstrasse und -wege	8'000		8'000		8'000	
6152.3636.00	Beitrag an Wegbaugenossenschaft Haldi	8'000				8'000	
6152.4210.00	Kanzleigeühren Fahrbewilligung Haldi		1'040		1'000		1'290
6220	Regional- und Agglomerationsverkehr	157'749		187'100		157'191	
6220.3631.00	Defizitanteil öffentlicher Verkehr	151'054		180'000		150'141	
6220.3634.40	Beiträge an öffentliche Unternehmungen	6'695		7'100		7'050	
6290	Öffentlicher Verkehr, Übriges	26'103	792	26'000	3'000	889	628
6290.3110.00	Anschaffung Mitfahrbänkli	25'103		25'000			
6290.3144.00	Baulicher Unterhalt Personenunterstände	1'000		1'000		889	
6290.4240.10	Provision Verkauf Tageskarten SBB		876		3'000		628
6290.4260.00	Verkauf Tageskarten SBB		-84				
6340	Verkehrsplanung allgemein	15'834		30'000		17'687	
6340.3132.00	Honorare externe Berater, Gutachter, Fachexperten	15'834		30'000		17'687	

ERFOLGSRECHNUNG		Rechnung 2025		Budget 2025		Rechnung 2024	
		Aufwand	Ertrag	Aufwand	Ertrag	Aufwand	Ertrag
7	UMWELTSCHUTZ UND RAUMORDNUNG	390'278	167'837	300'300	142'500	260'268	120'706
7300	Abfallwirtschaft	10'521	68'500	12'000	41'000	27'215	68'500
7300.3111.00	Anschaffung Maschinen, Geräte, Fahrzeuge					13'841	
7300.3130.00	Tierkörperbeseitigung	5'868		6'000		6'385	
7300.3160.00	Platzmiete Sondersammelstellen	300		1'000		1'600	
7300.3199.00	Übriger Betriebsaufwand	853		1'500		1'889	
7300.3910.00	Interne Verrechnung Personalaufwand	3'500		3'500		3'500	
7300.4463.00	Gewinnanteil ZAKU		68'500		41'000		68'500
7410	Gangbach und übrige Fliessgewässer	56'100	14'856	56'100	13'000	52'200	11'790
7410.3300.20	Planmässige Abschreibungen Wasserbau	42'100		42'100		45'200	
7410.3910.00	Interne Verrechnung Personalaufwand	14'000		14'000		7'000	
7410.4260.00	Rückerstattung Kanton für Unterhaltsarbeiten		14'856		13'000		11'790
7710	Friedhof und Bestattung	189'856	33'801	121'700	42'500	94'511	35'056
7710.3010.00	Löhne	6'081		6'500		6'589	
7710.3050.10	Sozialversicherungsbeiträge	21		400		312	
7710.3132.00	Honorare externe Berater, Gutachter, Fachexperten	12'500		12'500			
7710.3144.00	Unterhalt Friedhofanlage	26'389		30'000		18'851	
7710.3199.00	Übriger Betriebsaufwand	4'680		4'500		3'802	
7710.3300.30	Planmässige Abschreibungen übrige Tiefbauten	26'600		26'600		28'600	
7710.3637.00	Bestattungskosten	8'286		10'200		9'858	
7710.3830.30	Zusätzliche Abschreibungen übrige Tiefbauten	76'300					
7710.3910.00	Interne Verrechnung Personalaufwand	29'000		31'000		26'500	
7710.4260.00	Rückerstattungen Bestattungswesen		28'180		35'000		30'750
7710.4260.10	Rückerstattungen Dritter		5'621		7'500		4'306
7790	Umweltschutz, Übriges	49'262		50'500	6'000	46'133	5'360
7790.3132.00	Honorare externe Berater, Gutachter, Fachexperten	49'232		50'000		45'603	
7790.3199.00	Übriger Betriebsaufwand	30				30	
7790.3910.00	Interne Verrechnung Personalaufwand			500		500	
7790.4600.90	Anteil an CO2-Abgabe				6'000		5'360
7900	Raumordnung	84'538	50'680	60'000	40'000	40'209	
7900.3132.00	Gutachten, Rechtskosten, Beratungen	9'205		10'000		40'209	
7900.3132.01	Entwicklung Siedlungsleitbild	75'333		50'000			
7900.4631.00	Kantonsbeiträge		50'680		40'000		

ERFOLGSRECHNUNG		Rechnung 2025		Budget 2025		Rechnung 2024	
		Aufwand	Ertrag	Aufwand	Ertrag	Aufwand	Ertrag
8	VOLKSWIRTSCHAFT		74'185		78'750		55'110
8150	Wirtschaftliche Massnahmen in der Landwirtschaft		1'430		900		400
8150.3635.00	Beiträge an Private, Vereine, Institutionen		1'430		900		400
8200	Forstwirtschaft		1'050		2'600		100
8200.3130.00	Dienstleistungen Dritter		950		2'500		
8200.3636.00	Beiträge an Private, Vereine, Institutionen		100		100		100
8400	Tourismus		71'705		75'250		54'610
8400.3000.00	Tag- und Sitzgelder Tourismuskommission		3'415		2'000		2'460
8400.3102.00	Drucksachen, Publikationen		3'426		3'000		3'312
8400.3119.00	Anschaffung touristische Einrichtungen		905		4'000		-5'721
8400.3132.00	Gutachten, Rechtskosten, Beratungen		10'000		10'000		
8400.3149.00	Unterhalt touristische Einrichtungen		2'196		3'500		4'129
8400.3634.00	Beiträge an öffentliche Unternehmungen		44'492		44'000		40'692
8400.3636.00	Beiträge an Private, Vereine, Institutionen		6'771		4'250		7'239
8400.3910.00	Interne Verrechnung Personalaufwand		500		4'500		2'500

ERFOLGSRECHNUNG		Rechnung 2025		Budget 2025		Rechnung 2024	
		Aufwand	Ertrag	Aufwand	Ertrag	Aufwand	Ertrag
9	FINANZEN UND STEUERN	287'112	15'213'254	299'900	13'828'900	252'975	13'230'205
9100	Gemeindesteuern	68'949	12'793'897	45'000	11'803'000	26'263	11'026'387
9100.3180.10	Wertberichtigung auf Forderungen Steuern	39'000		10'000		-10'000	
9100.3181.10	Abschreibungen von Steuern	26'918		25'000		32'854	
9100.3181.20	Erlasse von Steuern	3'031		10'000		3'409	
9100.4000.00	Einkommenssteuern natürliche Personen Rechnungsjahr		8'755'007		9'078'000		8'799'239
9100.4000.10	Einkommenssteuern natürliche Personen Vorjahre		423'623		246'000		310'660
9100.4000.30	Liquidationsgewinnsteuern natürliche Personen		3'415		10'000		7'945
9100.4000.60	Pauschale Steueranrechnung natürliche Personen		-17'290		-5'000		-4'279
9100.4001.00	Vermögenssteuern natürliche Personen Rechnungsjahr		745'516		765'000		727'194
9100.4001.10	Vermögenssteuern natürliche Personen Vorjahre		74'374		101'000		42'887
9100.4002.00	Quellensteuern		345'299		280'000		349'372
9100.4008.10	Kopfsteuern		212'520		212'000		211'470
9100.4009.00	Nachsteuern		3'174		10'000		4'915
9100.4010.00	Gewinnsteuern jur. Personen Rechnungsjahr		1'167'105		1'000'000		1'112'450
9100.4010.10	Gewinnsteuern jur. Personen Vorjahre		607'401		100'000		-62'962
9100.4010.11	Rückstellung Rückzahlung Gewinnsteuern jur. Personen Vorjahre		500'000				-500'000
9100.4010.60	Pauschale Steueranrechnung jur. Personen		-57'012				
9100.4011.00	Kapitalsteuern jur. Personen Rechnungsjahr		7'132		5'000		5'353
9100.4011.10	Kapitalsteuern jur. Personen Vorjahre		1'243		1'000		1'643
9100.4019.00	Nachsteuern Juristische Personen		22'391				
9100.4601.00	Ausgleichszahlung Kanton juristische Personen						20'500
9101	Sondersteuern		8'160		8'500		8'520
9101.4033.00	Hundesteuern		8'160		8'500		8'520
9300	Finanz- und Lastenausgleich	105'134	1'135'673	120'000	940'000	105'628	1'054'817
9300.3622.70	Beitrag in Ressourcenausgleich					1'698	
9300.3622.72	Beitrag in Ausgleich Zentrumsleistungen	105'134		120'000		103'930	
9300.4621.10	Beitrag aus Ressourcenausgleich		200'879		20'000		
9300.4621.20	Beitrag aus Bevölkerungslastenausgleich		306'197		280'000		309'603
9300.4621.30	Beitrag aus Landschaftslastenausgleich		67'775		65'000		67'074
9300.4621.50	Beitrag aus Globalbilanzausgleich		560'822		575'000		678'140
9500	Ertragsanteile, übrige, ohne Zweckbindung		1'249'742		1'054'000		1'117'129
9500.4120.10	Konzessionsgebühr EWA		292'083		300'000		284'992
9500.4601.01	Grundstückgewinnsteuern		948'873		600'000		738'120
9500.4601.02	Erbschafts- und Schenkungssteuern		5'054		150'000		90'140
9500.4601.30	Wirtschafts- und Getränkeverkaufstaxen		3'732		4'000		3'877

ERFOLGSRECHNUNG		Rechnung 2025		Budget 2025		Rechnung 2024	
		Aufwand	Ertrag	Aufwand	Ertrag	Aufwand	Ertrag
9610	Kapitaldienst, Zinsen	113'029	19'623	134'900	16'100	114'899	15'037
9610.3130.00	Post- und Bankspesen	1'642		2'000		1'843	
9610.3400.10	Vergütungs- und Ausgleichszinsen Steuern	10'687		8'000		6'610	
9610.3401.00	Zinsen Finanzverbindlichkeiten	100'700		124'900		106'446	
9610.4401.00	Zinsen Forderungen und Kontokorrente		408				3
9610.4401.10	Verzugszinsen Steuern		10'820		8'000		6'694
9610.4450.00	Erträge aus Darlehen des Verwaltungsvermögens		6'695		7'100		7'050
9610.4451.00	Erträge Beteiligungen des Verwaltungsvermögens		1'700		1'000		1'290
9630	Liegenschaften des Finanzvermögens		250		300		250
9630.4430.00	Miet- und Pachtzinseinnahmen		250		300		250
9690	Finanzvermögen, Übriges		5'910		1'000	6'185	980
9690.3440.00	Marktwertanpassungen Wertschriften FV					6'185	
9690.4420.00	Dividenden Finanzvermögen		1'180		1'000		980
9690.4440.00	Wertberichtigungen übrige Finanzanlagen FV		4'730				
9950	Neutrale Aufwendungen und Erträge				6'000		7'086
9950.4820.00	Entgelt für gewährte Grenz- und Näherbaurechte				4'000		7'086
9950.4820.10	Entgelt für Durchleitungsrechte				2'000		

8.2 Erfolgsrechnung nach Artengliederung

ERFOLGSRECHNUNG		Rechnung 2025		Budget 2025		Rechnung 2024	
		Aufwand	Ertrag	Aufwand	Ertrag	Aufwand	Ertrag
3	Erfolgsrechnung	20'083'164	20'262'365	19'027'900	18'650'300	18'065'174	18'059'493
	Nettoergebnis	179'201			377'600		5'681
3	Aufwand	20'083'164		19'027'900		18'065'174	
30	Personalaufwand	10'407'820		10'372'350		10'014'061	
300	Behörden und Kommissionen	156'002		143'450		156'507	
301	Löhne des Verwaltungs- und Betriebspersonals	2'287'330		2'276'600		2'043'872	
302	Löhne der Lehrpersonen	6'090'267		6'065'200		6'019'468	
304	Zulagen	17'700		17'000		17'400	
305	Arbeitgeberbeiträge	1'713'840		1'714'600		1'635'399	
306	Arbeitgeberleistungen	63'585		63'600		73'779	
309	Übriger Personalaufwand	79'097		91'900		67'636	
31	Sach- und übriger Betriebsaufwand	2'630'377		2'725'900		2'440'727	
310	Material- und Warenaufwand	295'598		316'200		335'385	
311	Nicht aktivierte Anlagen	358'049		388'600		347'498	
312	Ver- und Entsorgung	279'686		301'750		290'524	
313	Dienstleistungen und Honorare	677'682		679'750		543'661	
314	Baulicher und betrieblicher Unterhalt	445'536		465'850		418'071	
315	Unterhalt Büromobiliar und -geräte	315'276		345'900		299'890	
316	Mieten, Leasing, Pachten	4'500		5'200		5'800	
317	Spesenentschädigungen	115'522		119'200		110'353	
318	Wertberichtigungen auf Forderungen	81'929		45'000		33'053	
319	Verschiedener Betriebsaufwand	56'600		58'450		56'493	
33	Abschreibungen Verwaltungsvermögen	1'480'274		1'494'500		1'478'510	
330	Sachanlagen Verwaltungsvermögen	1'480'274		1'494'500		1'478'510	
34	Finanzaufwand	111'387		132'900		119'241	
340	Zinsaufwand	111'387		132'900		113'056	
344	Wertberichtigungen Anlagen FV	-		-		6'185	

ERFOLGSRECHNUNG		Rechnung 2025		Budget 2025		Rechnung 2024	
		Aufwand	Ertrag	Aufwand	Ertrag	Aufwand	Ertrag
36	Transferaufwand	3'396'605		3'411'550		3'222'235	
361	Entschädigungen an öffentliche Gemeinwesen	397'940		350'500		318'242	
362	Finanz- und Lastenausgleich	105'134		120'000		105'628	
363	Beiträge an öffentliche Gemeinwesen und Dritte	2'841'432		2'888'950		2'737'065	
366	Abschreibungen Investitionsbeiträge	52'100		52'100		61'300	
38	Ausserordentlicher Aufwand	1'200'000		-		-	
383	Zusätzliche Abschreibungen	1'200'000		-		-	
39	Interne Verrechnungen	856'700		890'700		790'400	
391	Dienstleistungen	795'200		829'200		731'900	
393	Betriebs- und Verwaltungskosten	61'500		61'500		58'500	
4	Ertrag		20'262'365		18'650'300		18'059'493
40	Fiskalertrag		12'802'057		11'811'500		11'014'407
400	Direkte Steuern natürliche Personen		10'545'637		10'697'000		10'449'403
401	Direkte Steuern juristische Personen		2'248'260		1'106'000		556'484
403	Besitz- und Aufwandsteuern		8'160		8'500		8'520
41	Regalien und Konzessionen		292'083		300'000		284'992
412	Konzessionen		292'083		300'000		284'992
42	Entgelte		712'415		680'100		793'298
420	Ersatzabgaben		174'180		190'000		294'176
421	Gebühren für Amtshandlungen		83'117		88'000		82'810
424	Benützungsgebühren und Dienstleistungen		67'774		62'500		61'461
426	Rückerstattungen und Kostenbeteiligungen Dritter		376'840		327'100		343'681
427	Bussen		10'503		12'500		11'170
43	Verschiedene Erträge		4'950		5'000		3'744
430	Verschiedene betriebliche Erträge		4'950		5'000		3'744

ERFOLGSRECHNUNG		Rechnung 2025		Budget 2025		Rechnung 2024	
		Aufwand	Ertrag	Aufwand	Ertrag	Aufwand	Ertrag
44	Finanzertrag		167'355		115'100		146'449
440	Zinsertrag		11'228		8'000		6'697
442	Beteiligungsertrag FV		1'180		1'000		980
443	Liegenschaftenertrag FV		250		300		250
444	Wertberichtigungen Anlagen FV		4'730		-		-
445	Finanzertrag aus Darlehen und Beteiligungen		8'395		8'100		8'340
446	Finanzertrag von öffentlichen Unternehmen		68'500		41'000		68'500
447	Liegenschaftenertrag VV		73'073		56'700		61'682
46	Transferertrag		5'216'705		4'731'900		4'896'717
460	Ertragsanteile von Dritten		957'659		760'000		857'997
461	Entschädigungen von öffentlichen Gemeinwesen		172'491		153'400		145'275
462	Finanz- und Lastenausgleich		1'135'673		940'000		1'054'817
463	Beiträge von öffentlichen Gemeinwesen und Dritten		2'950'882		2'878'500		2'838'627
48	Ausserordentlicher Ertrag		210'100		116'000		129'486
482	Ausserordentliche Entgelte		-		6'000		7'086
489	Entnahmen aus dem Eigenkapital		210'100		110'000		122'400
49	Interne Verrechnungen		856'700		890'700		790'400
491	Dienstleistungen		795'200		829'200		731'900
493	Betriebs- und Verwaltungskosten		61'500		61'500		58'500

8.3 Investitionsrechnung nach Funktionen

		Rechnung 2025		Budget 2025		Rechnung 2024	
		Ausgaben	Einnahmen	Ausgaben	Einnahmen	Ausgaben	Einnahmen
0	Investitionsrechnung	1'432'842	137'493	1'780'000	121'000	1'858'864	-
	Nettoergebnis		1'295'349		1'659'000		1'858'864
0	ALLGEMEINE VERWALTUNG	429'972	107'493	425'000	106'000		
0290	Verwaltungsliegenschaften	429'972	107'493	425'000	106'000		
0291.5040.00	Sanierung/Erweiterung MZA Haldi	429'972		425'000			
0291.6320.00	Beitrag Gemeinde Bürglen		107'493		106'000		
3	KULTUR, SPORT UND FREIZEIT	-16'990				395'668	
3410	Sport	-16'990				395'668	
3411.5040.00	Sanierung Turnhalle Grundmatte	-16'990				395'668	
6	VERKEHR	1'019'860	30'000	1'355'000	15'000	1'463'196	
6150	Gemeindestrassen	1'019'860		1'355'000		1'463'196	
6150.5010.00	Planungskosten Gemeindestrassen	20'079		20'000		79'189	
6150.5010.01	Planungskredit Erneuerung Langgasse/Acherlistrasse	30'734		150'000		42'831	
6150.5010.13	Sanierung Schulhausstrasse	69'843					
6150.5010.29	Sanierung Dorfstrasse	628'352		510'000			
6150.5010.35	Sanierung Militärstrasse	9'782				1'277'424	
6150.5010.37	Knoten Rossgiessen	30'648		450'000		10'533	
6150.5010.38	Sanierung Breitrütti					53'219	
6150.5010.39	Aufbau Elektroinfrastruktur Dorfzentrum	130'688		130'000			
6150.5060.00	Ersatz Kommunalfahrzeug	99'733		95'000			
6220	Regionalverkehr		30'000		15'000		
6220.6450.00	Rückzahlung Darlehen LSH Schattdorf-Haldi		30'000		15'000		

8.4 Investitionsrechnung nach Artengliederung

		Rechnung 2025		Budget 2025		Rechnung 2024	
		Ausgaben	Einnahmen	Ausgaben	Einnahmen	Ausgaben	Einnahmen
5	Investitionsausgaben	1'432'842		1'780'000		1'858'864	
50	Sachanlagen	1'432'842		1'780'000		1'858'864	
501	Strassen / Verkehrswege	920'126		1'260'000		1'463'196	
504	Hochbauten	412'982		425'000		395'668	
506	Mobilien	99'733		95'000			
6	Investitionseinnahmen		137'493		121'000		-
63	Investitionsbeiträge für eigene Rechnungen		107'493		106'000		-
632	Gemeinden und Gemeindezweckverbände		107'493		106'000		-
64	Rückzahlung von Darlehen		30'000		15'000		-
645	Private Unternehmungen		30'000		15'000		-

8.5 Bilanz

BILANZ		Stand 01.01.2025	Veränderung		Stand 31.12.2025
			Zuwachs	Abgang	
1	Aktiven	21'717'431	43'780'319	44'078'776	21'418'975
10	Finanzvermögen	3'458'444	42'268'288	41'129'720	4'597'012
100	Flüssige Mittel und kurzfristige Geldanlagen	283'075	28'369'608	27'583'073	1'069'610
1000	Kasse	1'954	23'123	24'070	1'007
1000.01	Kasse	1'954	23'123	24'070	1'007
1001	Post	65'870	11'014'742	10'462'312	618'300
1001.01	Postcheckkonto	65'870	11'014'742	10'462'312	618'300
1002	Bank	215'251	17'331'743	17'096'691	450'303
1002.01	Kontokorrent UKB	190'502	17'297'650	17'061'346	426'806
1002.03	Kontokorrent Raiffeisenbank Urner Unterland	24'007	34'093	35'265	22'835
1002.05	Kontokorrent UBS	742		80	662
101	Forderungen	1'707'786	13'890'922	13'539'184	2'059'524
1010	Forderungen aus Lieferungen und Leistungen	457'141	942'658	872'554	527'245
1010.01	Forderungen Sammelkonto	463'931	942'658	859'574	547'015
1010.99	Wertberichtigung Forderungen	-6'790		12'980	-19'770
1011	Kontokorrente mit Dritten	1'386'030	12'541'442	12'210'592	1'716'881
1011.01	KK Kanton	305'152	279'969	305'152	279'969
1011.11	KK Kanton; Steuerforderungen Gemeinde	1'080'879	12'261'473	11'905'440	1'436'912
1012	Steuerforderungen	-135'680	8'160	47'240	-174'760
1012.02	Forderungen Hundesteuern	320	8'160	8'240	240
1012.99	Wertberichtigung Forderungen Steuern	-136'000		39'000	-175'000
1015	Interne Kontokorrente	-500	397'654	408'004	-10'850
1015.80	Steuerzahlungen	-500	397'654	408'004	-10'850
1019	Übrige Forderungen	794	1'008	794	1'008
1019.10	Forderungen Verrechnungssteuer	794	1'008	794	1'008

BILANZ		Stand 01.01.2025	Veränderung		Stand 31.12.2025
			Zuwachs	Abgang	
104	Aktive Rechnungsabgrenzungen	7'463	3'029	7'463	3'029
1040	Personalaufwand	51		51	-
1040.00	Transitorische Aktiven Personalaufwand	51		51	-
1041	Sach- und übriger Betriebsaufwand	4'500		4'500	-
1041.00	Transitorische Aktiven Sach- und übriger Betriebsaufwand	4'500		4'500	-
1045	Übriger betrieblicher Ertrag	2'912	3'029	2'912	3'029
1045.00	Transitorische Aktiven übriger betrieblicher Ertrag	2'912	3'029	2'912	3'029
107	Langfristige Finanzanlagen	32'120	4'730		36'850
1070	Aktien und Anteilscheine	32'120	4'730		36'850
1070.01	Inhaberaktien Dätwyler Holding AG	13'720	3'130		16'850
1070.02	Namenaktien Raststätte A2 Uri AG	18'400	1'600		20'000
108	Sachanlagen FV	1'428'000			1'428'000
1080	Grundstücke FV	1'428'000			1'428'000
1080.02	Matte Dorfstrasse (Bälmi-Matte)	1'428'000			1'428'000
14	Verwaltungsvermögen	18'258'988	1'512'031	2'949'056	16'821'962
140	Sachanlagen VV	14'781'285	1'512'031	2'866'956	13'426'359
1400	Grundstücke VV unüberbaut	116'401			116'401
1400.02	Allmend Grund	36'000			36'000
1400.03	Allwetterplatz Grundmatte	1			1
1400.04	Parzelle Kastelen	80'400			80'400
1401	Stassen / Verkehrswege	4'604'400	917'854	806'654	4'715'600
1401.01	Sanierung Mühlegasse	92'900		92'900	
1401.02	Sanierung Wyergasse	129'000		129'000	
1401.04	Sanierung Dorfstrasse		838'229	58'729	779'500
1401.05	Sanierung Rüttistrasse	57'100		57'100	
1401.11	Sanierung Schulhausstrasse		69'843	4'943	64'900
1401.15	Stichstrasse Bötzligerstrasse	291'000		20'400	270'600

BILANZ		Stand 01.01.2025	Veränderung		Stand 31.12.2025
			Zuwachs	Abgang	
1401.16	Sanierung Dorfbachstrasse	98'500		98'500	
1401.18	Sanierung Landsgemeindestrasse	117'500		8'200	109'300
1401.20	Sanierung Pfarrhofstrasse	74'100		74'100	
1401.22	Sanierung Umfahungsstrasse	654'300		45'800	608'500
1401.23	Sanierung Militärstrasse	2'157'200	9'782	151'682	2'015'300
1401.26	Sanierung Langgasse	139'000		9'700	129'300
1401.27	Sanierung Acherlistrasse	114'200		8'000	106'200
1401.28	Sanierung Hergergässli	99'100		6'900	92'200
1401.29	Sanierung Gassrütti	163'600		11'500	152'100
1401.30	Sanierung Ried- und Dimmerschachenstrasse	94'700		6'600	88'100
1401.31	Sanierung Eygasse	272'700		19'100	253'600
1401.32	Sanierung Breitrütti	49'500		3'500	46'000
1402	Wasserbau	600'501		42'100	558'401
1402.00	Hochwasserschutz Gläusäbach	115'500		8'100	107'400
1402.01	Hochwasserschutz Lehn- / Lauitalbach	1			1
1402.02	Verlegung Dorfbach	359'400		25'200	334'200
1402.03	Hochwasserschutz Gangbach	125'600		8'800	116'800
1403	Übrige Tiefbauten	500'100		223'099	277'001
1403.00	Freizeitanlagen Grundmatte	120'200		120'199	1
1403.80	Friedhofanlagen	379'900		102'900	277'000
1404	Hochbauten	8'674'305	412'982	1'580'482	7'506'805
1404.01	Schulhäuser Spielmatt 1954 und 1992	1			1
1404.02	Schulanlagen Gräwimatt / Sanierung 2017	5'823'400		1'106'500	4'716'900
1404.05	Turnhalle, Sportanlagen Grundmatte / Baujahr 87/88	1'047'700	-16'990	103'110	927'600
1404.06	Schulhaus Spielmatt 1920 / Umbau 1993/94	1			1
1404.07	KIGA Baumgärtli / Erwerb 1985	1			1
1404.08	Verwaltungsgebäude / Erwerb 1997	1			1
1404.09	Feuerwehrlokal Grund / Baujahr 2006	194'600		19'500	175'100
1404.10	Zivilschutz-, MZA Haldi / Baujahr 90/91/25	1	429'972	139'773	290'200
1404.11	Tiefgarage Dorf / Baujahr 2014	366'200		36'600	329'600
1404.12	MZG Grundmatte / Baujahr 2014	555'600		55'600	500'000
1404.13	Schwimmbad Gräwimatt / Sanierung 2015	517'900		51'800	466'100
1404.14	ZSA Gräwimatt / Sanierung 2020	112'600		11'300	101'300
1404.15	Kindergarten Spielmatt Pavillon	56'300		56'299	1


BILANZ		Stand 01.01.2025	Veränderung		Stand 31.12.2025
			Zuwachs	Abgang	
1406	Mobilien VV	35'711	99'733	135'431	13
1406.01	Mobilier	1			1
1406.22	Einsatzfahrzeug FW Haldi Aebi / Jg. 2021	1			1
1406.23	TLF Mercedes-Benz / Jg. 2010	1			1
1406.24	Mehrzweckfahrzeug Holder C270 / Jg. 2011	1			1
1406.25	Zug-/Pikettfahrzeug Mitsubishi Pajero / Jg. 2012	1			1
1406.26	Transporter FW Mercedes Sprinter Jg. 2023	17'500		17'499	1
1406.40	Einsatzfahrzeug FW Toyota Hilux / Jg. 2023	18'200		18'199	1
1406.41	Kommunalfahrzeug Toyota Hilux 2.4D / Jg. 2020	1			1
1406.43	Kunstrasenpflegegerät Sport Champ / Jg. 2006	1			1
1406.44	Kommunalfahrzeug Toyota Hilux 2.8D / Jg. 2025	1	99'733	99'733	1
1406.45	Mehrzweckfahrzeug Aebi Transporter / Jg. 2013	1			1
1406.46	Atemschutzfahrzeug Mercedes Benz, Jg. 2017	1			1
1406.50	Brandschutzbekleidung Feuerwehr	1			1
1407	Anlagen im Bau VV	249'867	81'461	79'189	252'138
1407.19	Anlagen im Bau, Strassen/Verkehrswege	249'867	81'461	79'189	252'138
142	Immaterielle Anlagen	2			2
1429	Übrige immaterielle Anlagen	2			2
1429.00	Verkehrsrichtplan	1			1
1429.01	ESP Arbeitsplatzgebiet Schattdorf	1			1
144	Darlehen	1'700'000		30'000	1'670'000
1445	Darlehen an private Unternehmungen	1'700'000		30'000	1'670'000
1445.00	Darlehen Dr. Britschgi	1'400'000			1'400'000
1445.01	Darlehen LSH Schattdorf-Haldi	300'000		30'000	270'000
145	Beteiligungen	1'430'301			1'430'301
1452	Beteiligungen an Gemeinden und Zweckverbänden	1'404'000			1'404'000
1452.01	Aktien Abwasser Uri AG	1'404'000			1'404'000
1454	Beteiligungen an öffentlichen Unternehmungen	11'301			11'301
1454.01	Stammaktien Auto AG Uri	1			1
1454.02	Namenaktien EWA	2'000			2'000
1454.04	Namenaktien Lisag	5'300			5'300
1454.05	Namenaktien Uri Tourismus AG	4'000			4'000

BILANZ		Stand 01.01.2025	Veränderung		Stand 31.12.2025
			Zuwachs	Abgang	
1455	Beteiligungen an privaten Unternehmen	15'000			15'000
1455.01	Anteilscheine Luftseilbahngenossenschaft Haldi	5'000			5'000
1455.02	Namenaktien Alpkäserei Urnerboden AG	5'000			5'000
1455.03	Anteilscheine Skiliftgenossenschaft Kellerberg	5'000			5'000
146	Investitionsbeiträge	347'400		52'100	295'300
1466	Investitionsbeiträge an private Organisationen	347'400		52'100	295'300
1466.01	Investitionsbeitrag FC Schattdorf	347'400		52'100	295'300

BILANZ		Stand 01.01.2025	Veränderung		Stand 31.12.2025
			Zuwachs	Abgang	
2	Passiven	21'717'431	52'412'544	52'711'001	21'418'975
20	Fremdkapital	14'102'447	52'233'342	52'500'038	13'835'751
200	Laufende Verbindlichkeiten	846'128	50'547'760	50'310'779	1'083'110
2000	Laufende Verbindlichkeiten aus Lieferungen und Leistungen	790'471	36'515'797	36'021'780	1'284'488
2000.01	Kreditoren Sammelkonto	790'471	10'866'585	10'372'568	1'284'488
2000.88	Durchlaufkonto Zahlungsverkehr	-	18'336'853	18'336'853	-
2000.89	Durchlaufkonto	-	7'312'359	7'312'359	-
2001	Kontokorrente mit Dritten	-	13'880'995	13'880'995	-
2001.01	Kontokorrent mit Kanton	-	10'841'000	10'841'000	-
2001.50	Ausgleichskasse	-	1'309'883	1'309'883	-
2001.51	Unfallversicherung	-	101'874	101'874	-
2001.52	Pensionskasse Uri	-	1'576'262	1'576'262	-
2001.53	Krankentaggeldversicherung	-	51'976	51'976	-
2002	Steuern	-	408'004	408'004	-
2002.00	Durchlaufkonto Steuerbuchungen	-	408'004	408'004	-
2005	Interne Kontokorrente	55'657	-257'036		-201'379
2005.20	Kontokorrent Wasserversorgung	55'657	-257'036		-201'379
201	Kurzfristige Finanzverbindlichkeiten	-	1'500'000	1'500'000	-
2010	Verbindlichkeiten gegenüber Finanzintermediären	-	1'500'000	1'500'000	-
2010.01	Vorschuss Pensionskasse Uri	-	1'500'000	1'500'000	-
204	Passive Rechnungsabgrenzungen	142'059	185'582	142'059	185'582
2040	Personalaufwand	1'177	1'615	1'177	1'615
2040.00	Transitorische Passiven Personalaufwand	1'177	1'615	1'177	1'615

BILANZ		Stand 01.01.2025	Veränderung		Stand 31.12.2025
			Zuwachs	Abgang	
2041	Sach- und übriger Betriebsaufwand	45'272	67'620	45'272	67'620
2041.00	Transitorische Passiven Sach- und übriger Betriebsaufwand	45'272	67'620	45'272	67'620
2043	Transfers der Erfolgsrechnung	30'000	46'392	30'000	46'392
2043.00	Transitorische Passiven Transfers der Erfolgsrechnung	30'000	46'392	30'000	46'392
2044	Finanzaufwand / Finanzertrag	32'860	32'860	32'860	32'860
2044.01	Transitorische Passiven Finanzaufwand	32'860	32'860	32'860	32'860
2045	Übriger betrieblicher Ertrag	32'750	37'095	32'750	37'095
2045.00	Transitorische Passiven übriger betrieblicher Ertrag	32'750	37'095	32'750	37'095
205	Kurzfristige Rückstellungen	620'000		500'000	120'000
2059	Übrige kurzfristige Rückstellungen	620'000		500'000	120'000
2059.00	Rückstellung Sanierung Schiessstand Schattdorf	120'000			120'000
2059.10	Rückstellung für Rückzahlung Gewinnsteuern jur. Personen Vorjahre	500'000		500'000	-
206	Langfristige Finanzverbindlichkeiten	12'200'000			12'200'000
2064	Darlehen	12'200'000			12'200'000
2064.01	Darlehen Suva	3'000'000			3'000'000
2064.02	Darlehen Axa Leben	5'000'000			5'000'000
2064.03	Darlehen UKB	3'500'000			3'500'000
2064.04	Darlehen Kanton (Gemeinschaftspraxis)	700'000			700'000
208	Langfristige Rückstellungen	47'200		47'200	-
2085	Rückstellungen aus übriger betrieblicher Tätigkeit	47'200		47'200	-
2085.00	Rückstellung Pflegerestkosten	47'200		47'200	-
209	Verbindlichkeiten ggü Spezialfinanzierungen und Fonds im FK	247'059			247'059
2091	Verbindlichkeiten gegenüber Fonds im FK	247'059			247'059
2091.00	Ersatzabgaben für Schutzraumbauten	247'059			247'059

BILANZ		Stand 01.01.2025	Veränderung		Stand 31.12.2025
			Zuwachs	Abgang	
29	Eigenkapital	7'614'985	179'201	210'963	7'583'224
291	Fonds im EK	370'948		863	370'085
2910	Fonds im Eigenkapital	100'948		863	100'085
2910.00	Ersatzabgaben Unterhalt Acherlistrasse	97'570			97'570
2910.01	Jugendfonds	3'378		863	2'515
2911	Legate und Stiftungen im EK	270'000			270'000
2911.01	Zweckgebundene Zuwendung Defizitdeckung	270'000			270'000
293	Vorfinanzierungen	1'101'300		210'100	891'200
2930	Vorfinanzierungen	1'101'300		210'100	891'200
2930.00	Vorfinanzierung Schulanlagen Gräwimatt	1'101'300		210'100	891'200
299	Bilanzüberschuss-/fehlbetrag	6'142'737	179'201		6'321'939
2990	Jahresergebnis		179'201		179'201
2990.01	Ergebnis Rechnungsjahr		179'201		179'201
2999	Kumulierte Ergebnisse der Vorjahre	6'142'737			6'142'737
2999.01	Eigenkapital	6'142'737			6'142'737



Wasserversorgung Schattdorf

Jahresrechnung 2025

9.1 Bericht der Wasserkommission

Geschätzte Schattdorferinnen und Schattdorfer

Die Erfolgsrechnung der Wasserversorgung Schattdorf schliesst bei einem Aufwand von CHF 684'216 und einem Ertrag von CHF 573'526 mit einem Aufwandüberschuss von CHF 110'689 ab. Die Nettoinvestitionen betragen CHF 310'023.

Die Jahresrechnung schliesst somit CHF 95'111 besser ab als budgetiert.

Das Eigenkapital der Wasserversorgung beträgt CHF 5.9 Mio.

Antrag

Die Wasserkommission beantragt, die Jahresrechnung 2025 der Wasserversorgung Schattdorf zu genehmigen.

9.2 Bericht der Rechnungsprüfungskommission

Geschätzte Schattdorferinnen und Schattdorfer

Gestützt auf Art. 11 des Reglements für die Wasserversorgung Schattdorf vom 25. November 2019 über die Zuständigkeit der Rechnungsprüfungskommission haben wir die Jahresrechnung für das Jahr 2025 geprüft.

Unsere abschliessende Beurteilung stützt sich auf unsere stichprobenweise Prüfung anlässlich der Schlussrevision vom 10. März 2026. Die Buchführung und die Jahresrechnung entsprechen den geltenden gesetzlichen Bestimmungen und Richtlinien. Im selben Sinne hat auch die BDO AG am 4. März 2026 die Jahresrechnung einer professionellen Prüfung und Beurteilung unterzogen. Die BDO AG orientierte nach Abschluss ihrer Arbeiten die RPK im Detail über ihre Prüfungsergebnisse.

Basierend auf unserer Prüfung beantragen wir der Gemeindeversammlung, die Jahresrechnung 2025 und damit den Antrag der Wasserkommission zu genehmigen.

Schattdorf, im März 2026

Rechnungsprüfungskommission

René Zraggen, Präsident

Walter Arnold, Mitglied

Kurt Baumann, Mitglied

Thomas Lustenberger, Mitglied

Flavio Gisler, Mitglied

9.3 Gesamtübersicht Wasserversorgung

	Rechnung 2025	Budget 2025	Rechnung 2024	Abweichung R 2025 - B 2025	
Erfolgsrechnung					
Betrieblicher Aufwand	683'829	765'800	761'673	-81'971	-10.7%
Betrieblicher Ertrag	573'526	551'000	619'230	22'526	4.1%
Ergebnis aus betrieblicher Tätigkeit	-110'302	-214'800	-142'443	104'498	-48.6%
Finanzaufwand	387	-	-	387	
Finanzertrag	-	9'000	4'606	-9'000	-100.0%
Ergebnis aus Finanzierung	-387	9'000	4'606	-9'387	-104.3%
Operatives Ergebnis	-110'689	-205'800	-137'837	95'111	46.2%
Ausserordentlicher Aufwand	-	-	-	-	
Ausserordentlicher Ertrag	-	-	-	-	
Ausserordentliches Ergebnis	-	-	-	-	
Gesamtergebnis Erfolgsrechnung	-110'689	-205'800	-137'837	95'111	46.2%
Investitionsrechnung					
Investitionsausgaben	310'023	425'000	565'283	-114'977	-27.1%
Investitionseinnahmen	-	-	-	-	
Nettoinvestitionen	310'023	425'000	565'283	-114'977	-27.1%
Finanzierung					
Nettoinvestitionen	-310'023	-425'000	-565'283	114'977	27.1%
Selbstfinanzierung	78'008	-11'200	31'613	89'208	796.5%
Selbstfinanzierungssaldo	-232'015	-436'200	-533'670	204'185	46.8%
Selbstfinanzierungsgrad	25.2%	-2.6%	5.6%		

9.4 Erfolgsrechnung nach Funktionen

ERFOLGSRECHNUNG		Rechnung 2025		Budget 2025		Rechnung 2024	
		Aufwand	Ertrag	Aufwand	Ertrag	Aufwand	Ertrag
7	UMWELTSCHUTZ UND RAUMORDNUNG	684'216	573'526	765'800	560'000	761'673	623'836
7100	Verwaltung	52'509	2'683	55'300		51'393	67
7100.3000.10	Amtsentschädigungen Wasserkommission	3'295		3'300		3'250	
7100.3000.20	Sitz- und Taggelder	9'861		10'000		8'252	
7100.3100.00	Büromaterial	5'127		5'000		4'000	
7100.3102.00	Druckkosten, Publikationen			1'000		674	
7100.3130.00	Dienstleistungen der AWU	6'416		6'500		6'409	
7100.3130.10	Porti, Telefon	2'597		4'000		2'725	
7100.3199.00	Übriger Betriebsaufwand	6'712		7'000		7'583	
7100.3612.00	Dienstleistungen der Einwohnergemeinde	18'500		18'500		18'500	
7100.4309.00	Übriger betrieblicher Ertrag		2'683				67
7101	Betrieb der Anlagen	392'041	78'017	448'700	60'000	386'860	69'915
7101.3000.50	Entschädigungen Kontrollgänge/Aufsicht	2'265		6'000		5'520	
7101.3010.00	Löhne	101'575		102'400		100'835	
7101.3050.00	AG-Beiträge AHV, IV, EO, ALV, VK	7'137		7'700		7'892	
7101.3052.00	AG-Beiträge Pensionskasse	11'387		11'600		11'349	
7101.3053.00	AG-Beiträge Unfallversicherungen	601		500		596	
7101.3054.00	AG-Beiträge Familienausgleichskasse	2'189		2'300		2'304	
7101.3055.00	AG-Beiträge KTG-Versicherung	284		400		281	
7101.3090.00	Aus- und Weiterbildung	480		2'000		480	
7101.3101.00	Betriebs- und Verbrauchsmaterial	767		2'500			
7101.3111.00	Anschaffung Maschinen, Geräte, Fahrzeuge			4'000		22	
7101.3120.00	Energiekosten	18'438		25'000		22'128	
7101.3130.00	Qualitätssicherung	8'741		25'000		5'311	
7101.3130.10	Wasserproben, Untersuchungen	4'354		7'000		5'345	
7101.3130.20	Dienstleistungen Dritter	4'560		4'000		3'840	
7101.3132.00	Expertisen, Rechtsberatung	1'019		5'000			
7101.3134.00	Versicherungsprämien	4'606		4'300		4'458	
7101.3143.00	Unterhalt Anlagen	7'401		20'000		7'392	
7101.3151.00	Unterhalt Maschinen, Geräte, Fahrzeuge	948		12'000		13'533	
7101.3199.00	Übriger Betriebsaufwand	1'061		4'000		1'707	
7101.3612.00	Dienstleistungen der Einwohnergemeinde	3'000		3'000		3'000	
7101.3612.10	Zukauf von Grundwasser	122'957		130'000		111'764	
7101.3612.20	Betriebskosten WUR	88'269		70'000		79'103	
7101.4260.00	Betriebskostenanteil DAG / RUAG an WUR		78'017		60'000		69'915

ERFOLGSRECHNUNG		Rechnung 2025		Budget 2025		Rechnung 2024	
		Aufwand	Ertrag	Aufwand	Ertrag	Aufwand	Ertrag
7102	Leitungsnetz	50'582	16'900	67'200	2'000	153'971	3'399
7102.3130.00	Nutzungseinschränkung Landwirtschaft	8'130		8'200		8'130	
7102.3143.00	Unterhalt Leitungsnetz, Hydranten	23'847		25'000		103'235	
7102.3143.20	Erweiterungen und Änderungen	1'965		10'000		20'516	
7102.3143.30	Leitungskataster	16'639		20'000		22'090	
7102.3143.40	Unterhalt Quellfassungen			4'000			
7102.4631.00	Kantonsbeiträge		16'900		2'000		3'399
7109	Finanzen	189'084	475'927	194'600	498'000	169'450	550'455
7109.3300.30	Planmässige Abschreibungen	188'697		194'600		169'450	
7109.3401.00	Zinsen Finanzverbindlichkeiten	387					
7109.4120.00	Konzessionsgebühren Installateure		1'000		1'000		1'100
7109.4210.00	Verwaltungsgebühren		1'870		2'000		3'190
7109.4210.10	Anschlussgebühren		39'480		50'000		90'000
7109.4240.10	Wassertaxen nach Zähler		296'217		290'000		284'297
7109.4240.20	Bauwassertaxen		947		1'000		1'220
7109.4240.30	Verkauf von Grundwasser		134'871		140'000		157'000
7109.4240.40	Verkauf von Quellwasser an WUR		1'541		5'000		9'042
7109.4401.00	Zinserträge				9'000		4'606

9.5 Erfolgsrechnung nach Artengliederung

ERFOLGSRECHNUNG		Rechnung 2025		Budget 2025		Rechnung 2024	
		Aufwand	Ertrag	Aufwand	Ertrag	Aufwand	Ertrag
3	Erfolgsrechnung	684'216	573'526	765'800	560'000	761'673	623'836
	Nettoergebnis		110'689		205'800		137'837
3	Aufwand	684'216		765'800		761'673	
30	Personalaufwand	139'074		146'200		140'759	
300	Behörden und Kommissionen	15'421		19'300		17'022	
301	Löhne des Verwaltungs- und Betriebspersonals	101'575		102'400		100'835	
305	Arbeitgeberbeiträge	21'598		22'500		22'422	
309	Übriger Personalaufwand	480		2'000		480	
31	Sach- und übriger Betriebsaufwand	123'331		203'500		239'098	
310	Material- und Warenaufwand	5'894		8'500		4'674	
311	Nicht aktivierte Anlagen			4'000		22	
312	Ver- und Entsorgung	18'438		25'000		22'128	
313	Dienstleistungen und Honorare	40'424		64'000		36'219	
314	Baulicher und betrieblicher Unterhalt	49'853		79'000		153'233	
315	Unterhalt Büromobiliar und -geräte	948		12'000		13'533	
319	Verschiedener Betriebsaufwand	7'773		11'000		9'290	
33	Abschreibungen Verwaltungsvermögen	188'697		194'600		169'450	
330	Sachanlagen Verwaltungsvermögen	188'697		194'600		169'450	
34	Finanzaufwand	387					
340	Zinsaufwand	387					
36	Transferaufwand	232'726		221'500		212'366	
361	Entschädigungen an öffentliche Gemeinwesen	232'726		221'500		212'366	

ERFOLGSRECHNUNG		Rechnung 2025		Budget 2025		Rechnung 2024	
		Aufwand	Ertrag	Aufwand	Ertrag	Aufwand	Ertrag
4	Ertrag		573'526		560'000		623'836
41	Regalien und Konzessionen		1'000		1'000		1'100
412	Konzessionen		1'000		1'000		1'100
42	Entgelte		552'944		548'000		614'664
421	Gebühren für Amtshandlungen		41'350		52'000		93'190
424	Benützungsgebühren und Dienstleistungen		433'577		436'000		451'559
426	Rückerstattungen und Kostenbeteiligungen Dritter		78'017		60'000		69'915
43	Verschiedene Erträge		2'683				67
430	Verschiedene betriebliche Erträge		2'683				67
44	Finanzertrag				9'000		4'606
440	Zinsertrag				9'000		4'606
46	Transferertrag		16'900		2'000		3'399
463	Beiträge von öffentlichen Gemeinwesen und Dritten		16'900		2'000		3'399

9.6 Investitionsrechnung nach Funktionen

	Rechnung 2025		Budget 2025		Rechnung 2024		
	Ausgaben	Einnahmen	Ausgaben	Einnahmen	Ausgaben	Einnahmen	
0	Investitionsrechnung		310'023		425'000		565'283
7	UMWELTSCHUTZ UND RAUMORDNUNG		310'023		425'000		565'283
7100.5030.05	Anpassungen und Erneuerungen Leitungsnetz	9'259		75'000		18'920	
7100.5030.11	Leitungserneuerung Militärstrasse	370				327'239	
7100.5030.12	Leitungserneuerung Wvergasse					219'124	
7100.5030.17	Leitungserneuerung Dorfstrasse	218'968		180'000			
7100.5030.18	Anpassungen Schacht Stille Reuss			70'000			
7100.5060.03	Erneuerung Mess- und Steuerungstechnik	81'426		100'000			

9.7 Bilanz

BILANZ		Stand 01.01.2025	Veränderung		Stand 31.12.2025
			Zuwachs	Abgang	
1	Aktiven	6'148'880	637'482	810'847	5'975'515
10	Finanzvermögen	127'842	318'426	613'117	-166'849
101	Forderungen	127'842	318'426	613'117	-166'849
1010	Forderungen aus Lieferungen und Leistungen	72'185	575'462	613'117	34'530
1010.51	Forderungen Wasser	72'185	575'462	613'117	34'530
1011	Kontokorrente mit Dritten	55'657	-257'036		-201'379
1011.12	Kontokorrent Einwohnergemeinde	55'657	-257'036		-201'379
14	Verwaltungsvermögen	6'021'038	319'056	197'730	6'142'364
140	Sachanlagen VV	6'009'638	319'056	189'030	6'139'664
1403	Übrige Tiefbauten	5'932'703	228'371	140'971	6'020'103
1403.51	Sanierung Quellschächte Teiftal	237'500		22'500	215'000
1403.52	Leitungserneuerung Quelle 2 - 5	168'400		6'300	162'100
1403.53	UV-Anlage Quellen Teiftal	1			1
1403.54	Wasserversorgung Acherli	1			1
1403.55	1. Ausbaustappe Acherli	103'000		29'000	74'000
1403.56	Umverlegung Hauptleitung Gebiet "Hof"	1			1
1403.57	Erschliessung Bauzone Schipfi	55'400		1'900	53'500
1403.58	Pumpwerk Zwyermatte, Altdorf (WUR)	233'000		9'000	224'000
1403.59	Leitungserneuerung Quelle 16	53'600		800	52'800
1403.60	Leitungserneuerung Gotthardstrasse	2'365'400		32'500	2'332'900
1403.61	Leitungserneuerung Quelle 10a Gartental	55'000		800	54'200
1403.62	Leitungserneuerung Busti-Hofstättli	177'500		2'500	175'000
1403.64	Leitungserneuerung Baumgärtli	150'300		2'100	148'200
1403.65	Leitungserneuerung Bötzligerstrasse/Weingarten	135'700		1'900	133'800
1403.66	Verbindungsleitung Gräwimatt	80'000		1'100	78'900
1403.67	Leitungserneuerung Dorfbachstrasse	117'200		1'700	115'500
1403.68	Leitungserneuerung Mühlegasse	97'100		1'300	95'800
1403.69	Leitungserneuerung Umfahrungsstrasse	232'300		3'100	229'200

BILANZ		Stand	Veränderung		Stand
		01.01.2025	Zuwachs	Abgang	31.12.2025
1403.70	Sanierung Reservoir	470'500		6'200	464'300
1403.71	Leitungserneuerung Hergergässli	146'100		1'900	144'200
1403.72	Leitungserneuerung Wyergasse	275'300		3'500	271'800
1403.73	Leitungserneuerung Gassrütti	39'700		500	39'200
1403.74	Leitungserneuerung Eygasse	153'000		2'000	151'000
1403.75	Leitungserneuerung Militärstrasse	514'100	370	6'570	507'900
1403.76	Erschliessung Rossgiessen	72'600		900	71'700
1403.77	Leitungserneuerung Dorfstrasse		228'001	2'901	225'100
1406	Mobilien VV	67'902	81'426	39'026	110'302
1406.51	Leitsystem Reservoir Rissliweg	1			1
1406.52	Wasserzähler	1			1
1406.53	Mess- und Steuerungstechnik	67'900	81'426	39'026	110'300
1407	Anlagen im Bau VV	9'033	9'259	9'033	9'259
1407.30	Anlagen im Bau, Leitungserneuerungen	9'033	9'259	9'033	9'259
142	Immaterielle Anlagen	11'400		8'700	2'700
1429	Übrige immaterielle Anlagen	11'400		8'700	2'700
1429.02	Genereller Wasserversorgungsplan	11'400		8'700	2'700

BILANZ		Stand 01.01.2025	Veränderung		Stand 31.12.2025
			Zuwachs	Abgang	
2	Passiven	6'148'880	12'759	186'124	5'975'515
20	Fremdkapital	129'509	123'448	186'124	66'833
200	Laufende Verbindlichkeiten	129'509	123'448	186'124	66'833
2000	Laufende Verbindlichkeiten aus Lieferungen und Leistungen	142'285	76'638	142'285	76'638
2000.50	Kreditoren Wasserversorgung	142'285	76'638	142'285	76'638
2002	Steuern	-12'776	46'810	43'839	-9'805
2002.10	MWST Abrechnungskonto	-12'776	46'810	43'839	-9'805
29	Eigenkapital	6'019'371	-110'689		5'908'682
299	Bilanzüberschuss-/fehlbetrag	6'019'371	-110'689		5'908'682
2990	Jahresergebnis		-110'689		-110'689
2990.51	Ergebnis Rechnungsjahr		-110'689		-110'689
2999	Kumulierte Ergebnisse der Vorjahre	6'019'371			6'019'371
2999.51	Eigenkapital	6'019'371			6'019'371

9.8 Anlagespiegel

9.8.1 Verwaltungsvermögen

Konto	Buchwert 1.1.2025	Zugänge	Abgänge	ordentliche Abschreibungen	zusätzliche Abschreibungen	andere Bewegungen	Buchwert 31.12.2025	Abschreibung in % A'wert
Sachanlagen	140	6'009'638	319'056	-9'033	-179'997	-	6'139'664	
Übrige Tiefbauten	1403	5'932'703	228'371	-	-140'971	-	6'020'103	
Sanierung Quellschächte Teiftal	1403.51	237'500			-22'500		215'000	2.50%
Leitungserneuerung Quelle 2 - 5	1403.52	168'400			-6'300		162'100	2.50%
UV-Anlage Quellen Teiftal	1403.53	1			-		1	
Wasserversorgung Acherli	1403.54	1			-		1	
1. Ausbautappe Acherli	1403.55	103'000			-29'000		74'000	3.30%
Umverlegung Hauptleitung Gebiet Hof	1403.56	1			-		1	
Erschliessung Bauzone Schipfi	1403.57	55'400			-1'900		53'500	1.30%
Pumpwerk Zwyermatte, Altdorf	1403.58	233'000			-9'000		224'000	2.50%
Leitungserneuerung Quelle 16	1403.59	53'600			-800		52'800	1.25%
Leitungserneuerung Gotthardstrasse	1403.60	2'365'400			-32'500		2'332'900	1.25%
Leitungserneuerung Quelle 10a Gartental	1403.61	55'000			-800		54'200	1.25%
Leitungserneuerung Busti/Hofstättli	1403.62	177'500			-2'500		175'000	1.25%
Leitungserneuerung Baumgärtli	1403.64	150'300			-2'100		148'200	1.25%
Leitungserneuerung Bötzlingerstr./Weingarten	1403.65	135'700			-1'900		133'800	1.25%
Verbindungsleitung Gräwimatt	1403.66	80'000			-1'100		78'900	1.25%
Leitungserneuerung Dorfbachstrasse	1403.67	117'200			-1'700		115'500	1.25%
Leitungserneuerung Mühlegasse	1403.68	97'100			-1'300		95'800	1.25%
Leitungserneuerung Umfahrungsstrasse	1403.69	232'300			-3'100		229'200	1.25%
Sanierung Reservoir	1403.70	470'500			-6'200		464'300	1.25%
Leitungserneuerung Hergergässli	1403.71	146'100			-1'900		144'200	1.25%
Leitungserneuerung Wyergasse	1403.72	275'300			-3'500		271'800	1.25%
Leitungserneuerung Gassrütti	1403.73	39'700			-500		39'200	1.25%
Leitungserneuerung Eygasse	1403.74	153'000			-2'000		151'000	1.25%
Leitungserneuerung Militärstrasse	1403.75	514'100	370		-6'570		507'900	1.25%
Erschliessung Rossgiesen	1403.76	72'600			-900		71'700	1.25%
Leitungserneuerung Dorfstrasse	1403.77	-	228'001		-2'901		225'100	1.25%
Mobilien	1406	67'902	81'426	-	-39'026	-	110'302	
Leitsystem Reservoir Rissliweg	1406.51	1			-		1	10.0%
Wasserzähler	1406.52	1			-		1	20.0%
Mess- und Steuerungstechnik	1406.53	67'900	81'426		-39'026		110'300	20.0%

	Konto	Buchwert 1.1.2025	Zugänge	Abgänge	ordentliche Abschreibungen	zusätzliche Abschreibungen	andere Bewegungen	Buchwert 31.12.2025	Abschreibung in % A'wert
Anlagen im Bau	1407	9'033	9'259	-9'033	-	-	-	9'259	
Leitungserneuerungen	1407.30	9'033	9'259	-9'033				9'259	
Immaterielle Anlagen	142	11'400	-	-	-8'700	-	-	2'700	
Übrige immaterielle Anlagen	1429	11'400	-	-	-8'700	-	-	2'700	
Genereller Wasserversorgungsplan	1429.02	11'400			-8'700			2'700	20.0%
TOTAL		6'021'038	319'056	-9'033	-188'697	-	-	6'142'364	

9.9 Wesentliche Abweichungen zum Budget 2025

In der nachfolgenden Tabelle sind Abweichungen ab CHF 10'000 enthalten.

Kontonummer	Kontobezeichnung	Rechnung 2025	Budget 2025	Abweichung	Wesentliche Ursache der Abweichung
ERFOLGSRECHNUNG WASSERVERSORGUNG					
7101	Betrieb der Anlagen				
7101.3130.00	Qualitätssicherung	8'741	25'000	-16'259	Aufwand in der Qualitätssicherung ist geringer ausgefallen
7101.3143.00	Unterhalt Anlagen	7'401	20'000	-12'599	Nur geringer baulicher Unterhalt der Anlagen notwendig
7101.3151.00	Unterhalt Maschinen, Geräte, Fahrzeuge	948	12'000	-11'052	Geringerer Aufwand für Maschinen und Fahrzeuge
7101.3612.20	Betriebskosten WUR	88'269	70'000	18'269	Aufgrund höherer Betriebskosten des WUR ist der Anteil für Schattdorf höher ausgefallen
7101.4260.00	Betriebskostenanteil DAG / RUAG an WUR	78'017	60'000	18'017	Aufgrund höherer Betriebskosten des WUR konnte auch ein höherer Anteil der DAG und der RUAG in Rechnung gestellt werden
7102	Leitungsnetz				
7102.4631.00	Kantonsbeiträge	16'900	2'000	14'900	Aufgrund höherer Kosten für Erstellung und Unterhalt der Hydranten im Vorjahr konnte ein höherer Beitrag aus dem Feuerlöschfonds ausgelöst werden
7109	Finanzen				
7109.4210.10	Anschlussgebühren	39'480	50'000	-10'520	Aufgrund geringerer Bautätigkeit in der Gemeinde konnten weniger Anschlussgebühren in Rechnung gestellt werden
INVESTITIONSRECHNUNG WASSERVERSORGUNG					
7100	Wasserversorgungsanlagen				
7100.5030.05	Anpassungen und Erneuerungen Leitungsnetz	9'259	75'000	-65'741	Es waren keine ausserordentlichen und nicht budgetierten Anpassungen und Erneuerungen am Leitungsnetz notwendig
7100.5030.17	Leitungserneuerung Dorfstrasse	218'968	180'000	38'968	Die Preise für die Baumeisterarbeiten sind in der Submission höher ausgefallen als die im Budget zugrunde gelegten Schätzungen
7100.5030.18	Anpassungen Schacht Stille Reuss	-	70'000	-70'000	Auf die Anpassungen am Schacht Stille Reuss kann nach verschiedenen Abklärungen verzichtet werden
7100.5060.03	Erneuerung Mess- und Steuerungstechnik	81'426	100'000	-18'574	Die Kosten sind in der Ausführung tiefer als geschätzt ausgefallen